




(Cifras expresadas en pesos colombianos)

	2019	2020	%
ACTIVO			
Activo Corriente			
Efectivo y equivalentes de efectivo(ver revelaciones 1.1)	5.052.862.696	6.197.155.157	22,65%
Efectivo y equivalentes de efectivo de uso restringido(ver revelaciones 1.1)	1.511.058.578	1.570.008.898	3,90%
Cuentas por cobrar por transacciones sin contraprestación(ver revelaciones 1.2)	1.142.102.796	1.174.967.682	2,88%
Cuentas por cobrar por transacciones con contraprestación	0	0	
Otros activos (ver revelaciones 1.5)	111.149.154	214.374.439	92,87%
Total Activo Corriente	7.817.173.224	9.156.506.176	17,13%
Activo no corriente			
Efectivo y equivalentes de efectivo de uso restringido			0
Cuentas por cobrar por transacciones sin contraprestación(ver revelaciones 1.2)	1.199.579.614	1.208.657.010	0,76%
Cuentas por cobrar por transacciones con contraprestación	0	0	
Propiedades, planta y equipo (ver revelaciones 1.3)	743.796.974	501.007.901	-32,64%
Activos intangibles (ver revelaciones 1.4)	1.134.659.468	892.578.403	-21,34%
Otros activos (ver revelaciones 1.5)	2.925.445.643	4.084.603.797	39,62%
Total Activo No Corriente	6.003.481.699	6.686.847.111	11,38%
Total activos (ver clase de activos 1)	13.820.654.923	15.843.353.287	14,64%
PASIVOS			
Corriente			
Cuentas por pagar (ver revelaciones 2.1)	2.397.290.862	2.325.017.134	-3,01%
Beneficios a los empleados(ver revelaciones 2.2)	3.732.532.081	3.572.108.445	-4,30%
Provisiones	0	0	0
Otros pasivos			0
Total Pasivo Corriente	6.129.822.943	5.897.125.579	-3,80%
No corriente			
Cuentas por pagar (ver revelaciones 2.1)	0	0	0
Beneficios a los empleados	0		0
Provisiones(ver revelaciones 2.3)	3.329.595.866	3.454.066.248	3,74%
Otros pasivos			0
Total Pasivo no Corriente	3.329.595.866	3.454.066.248	3,74%
Total pasivos (ver clase de pasivos 2)	9.459.418.809	9.351.191.827	-1,14%
PATRIMONIO			
Patrimonio de la entidad de Gobierno	536.023.921	536.023.921	0,00%
Resultado de ejercicios anteriores	1.007.512.711	2.573.882.554	
Resultado del periodo(ver revelaciones 3.1)	2.817.699.482	3.382.254.985	20,04%
Total patrimonio	4.361.236.114	6.492.161.460	48,86%
Total pasivos más patrimonio	13.820.654.923	15.843.353.287	14,64%
Derechos Contingentes(ver revelaciones 8.1.1)	37.768.025	37.768.205	0
Derechos Contingentes Contra(CR)	37.768.025	37.768.205	0
Deudoras de Control(ver revelaciones 8.1.2)	4.312.510.348	3.711.500.231	-13,94%
Deudoras de Control Contra (CR)	4.312.510.348	3.711.500.231	-13,94%
Pasivos Contingentes(ver revelaciones 9.1.1)	13.878.081.902	9.821.462.488	-29,23%
Pasivos Contingentes Contra (CR)	13.878.081.902	9.821.462.488	-29,23%
Acreedoras de Control(ver revelaciones 9.1.2)	15.437.555.503	14.691.349.798	-4,83%
Acreedoras de Control Contra (CR)	15.437.555.503	14.691.349.798	-4,83%


Elsa Yazmin Gonzalez Vega
C.C 63.488.295
Representante Legal Principal


Eddy Farley Echeverri López
Director Administrativo


José Alejandro Berbesi Suárez
C.C 91.180.737
Asesor Contable
TP 184748-T


Yimy Leiter Aguilar Mosquera
Subdirector Financiero