





(Cifras expresadas en pesos colombianos)

	2019	2020	%
<b>ACTIVO</b>			
<b>Activo Corriente</b>			
Efectivo y equivalentes de efectivo(ver revelaciones 1.1)	4.387.059.047	2.933.153.473	-33,14%
Efectivo y equivalentes de efectivo de uso restringido(ver revelaciones 1.1)	1.745.446.238	1.551.481.609	-11,11%
Cuentas por cobrar por transacciones sin contraprestación(ver revelaciones 1.2)	1.311.379.555	3.935.801.137	200,13%
Cuentas por cobrar por transacciones con contraprestación	0	0	
Otros activos (ver revelaciones 1.5)	42.930.387	37.588.151	-12,44%
<b>Total Activo Corriente</b>	<b>7.486.815.227</b>	<b>8.458.024.370</b>	<b>12,97%</b>
<b>Activo no corriente</b>			
Efectivo y equivalentes de efectivo de uso restringido			0
Cuentas por cobrar por transacciones sin contraprestación(ver revelaciones 1.2)	1.199.579.614	1.208.657.010	0,76%
Cuentas por cobrar por transacciones con contraprestación	0	0	
Propiedades, planta y equipo (ver revelaciones 1.3)	766.011.905	520.449.302	-32,06%
Activos intangibles (ver revelaciones 1.4)	1.154.832.889	912.751.824	-20,96%
Otros activos (ver revelaciones 1.5)	2.983.816.641	4.008.325.463	34,34%
<b>Total Activo No Corriente</b>	<b>6.104.241.049</b>	<b>6.650.183.599</b>	<b>8,94%</b>
<b>Total activos (ver clase de activos 1)</b>	<b>13.591.056.276</b>	<b>15.108.207.969</b>	<b>11,16%</b>
<b>PASIVOS</b>			
<b>Corriente</b>			
Cuentas por pagar (ver revelaciones 2.1)	2.557.061.774	2.556.113.124	-0,04%
Beneficios a los empleados(ver revelaciones 2.2)	3.517.208.889	3.179.485.737	-9,60%
Provisiones	0	0	0
Otros pasivos			0
<b>Total Pasivo Corriente</b>	<b>6.074.270.663</b>	<b>5.735.598.861</b>	<b>-5,58%</b>
<b>No corriente</b>			
Cuentas por pagar (ver revelaciones 2.1)	0	0	0
Beneficios a los empleados	0		0
Provisiones(ver revelaciones 2.3)	3.329.595.866	3.454.066.248	3,74%
Otros pasivos			0
<b>Total Pasivo no Corriente</b>	<b>3.329.595.866</b>	<b>3.454.066.248</b>	<b>3,74%</b>
<b>Total pasivos (ver clase de pasivos 2)</b>	<b>9.403.866.529</b>	<b>9.189.665.109</b>	<b>-2,28%</b>
<b>PATRIMONIO</b>			
Patrimonio de la entidad de Gobierno	536.023.921	536.023.921	0,00%
Resultado de ejercicios anteriores	1.007.512.711	2.573.882.554	
Resultado del período(ver revelaciones 3.1)	2.643.653.115	2.808.636.385	6,24%
<b>Total patrimonio</b>	<b>4.187.189.747</b>	<b>5.918.542.860</b>	<b>41,35%</b>
<b>Total pasivos más patrimonio</b>	<b>13.591.056.276</b>	<b>15.108.207.969</b>	<b>11,16%</b>
Derechos Contingentes(ver revelaciones 8.1.1)	37.768.025	37.768.205	0
Derechos Contingentes Contra(CR)	37.768.025	37.768.205	0
Deudoras de Control(ver revelaciones 8.1.2)	4.312.510.348	3.711.500.231	-13,94%
Deudoras de Control Contra (CR)	4.312.510.348	3.711.500.231	-13,94%
Pasivos Contingentes(ver revelaciones 9.1.1)	13.878.081.902	9.821.462.488	-29,23%
Pasivos Contingentes Contra (CR)	13.878.081.902	9.821.462.488	-29,23%
Acreedoras de Control(ver revelaciones 9.1.2)	15.461.969.757	14.709.395.946	-4,87%
Acreedoras de Control Contra (CR)	15.461.969.757	14.709.395.946	-4,87%
			
Elsa Yazmin Gonzalez Vega C.C 63.488.295 Representante Legal Principal			
			
José Alejandro Berbesi Suárez C.C 91.180.737 Asesor Contable TP 184746-T			
			
Eddy Farley Echeverry López Director Administrativo			
			
Yimy Leiter Aguilar Mosquera Subdirector Financiero			
Proyecto/ Jose Alejandro Berbesi Suarez, Asesor Contable			
Revisó/ Yimy Leiter Aguilar Mosquera, Subdirector Financiero			
Revisó/ Eddy Farley Echeverry Lopez, Director Administrativo			