

**CONTRALORÍA
GENERAL DE ANTIOQUIA**

*¡Juntos por la **transparencia** de lo público!*

CONTRALORÍA GENERAL DE ANTIOQUIA

OFICINA ASESORA DE CONTROL INTERNO

INFORME DE ESTADOS FINANCIEROS
CON CORTE AL 30 DE NOVIEMBRE DE 2015

Medellín diciembre 23 de 2015





*¡Juntos por la **transparencia** de lo público!*

OFICINA ASESORA DE CONTROL INTERNO

LUZ HELENA ARANGO CARDONA
Contralora General de Antioquia

Presentado por:

FLORA JIMÉNEZ MARÍN
Jefe Oficina Asesora de Control Interno

Elaborado por:

ISABEL CRISTINA ARBOLEDA RAMIREZ
JUAN CAMILO ROLDAN ARANGO
Contralor Auxiliar

Medellín, diciembre de 2015



**INFORME DE LOS ESTADOS FINANCIEROS
DE LA CONTRALORIA GENERAL DE ANTIOQUIA**

Dando cumplimiento a la Circular Externa 005 del 19 de octubre de 2015, sobre el proceso de empalme entre mandatarios entrantes y salientes, en observancia de lo establecido en el capítulo IV de los procedimientos relativos a los estados, informes y reportes contables del Manual de Procedimientos del Régimen de Contabilidad Pública, en lo relacionado con el informe contable cuando se produzcan cambios de representante legal; en concordancia y de acuerdo con las obligaciones previstas en la ley 901 de 2004 y 951 de 2005, en lo relativo al acta de informe de gestión que se debe elaborar dentro del proceso integral del empalme por parte de los actuales gobernadores, alcaldes distritales, metropolitanos y municipales.

La Planeación y Ejecución de la labor de Auditoría se desarrolló con autonomía e independencia de criterio y de acción respecto a la Subdirección Financiera de la Entidad.

Para la realización de nuestro trabajo, siempre obtuvimos la información y ayuda necesaria por parte del personal de la Subdirección Financiera. Este personal encargado de todo el proceso contable, está preparado con los conocimientos y la experiencia necesaria para ejecutar adecuada y oportunamente sus funciones, además realizan actualizaciones permanentes en la normatividad del Régimen de Contabilidad Pública, lo que garantiza la calidad de la información.

Nos permitimos presentar el siguiente informe de los Estados Financieros con corte al 30 de noviembre de 2015.

Hemos revisado el Balance General y los Estados de Resultado, de la Contraloría General de Antioquia, al 30 de noviembre de 2015. Dichos Estados Financieros que acompañan este informe, son responsabilidad de la Subdirección Financiera de la Entidad; y reflejan los resultados de su gestión, pero de acuerdo a lo solicitado en la Circular Externa 005 del 19 de octubre de 2015, le corresponde a la Oficina Asesora de Control Interno, realizar un informe sobre los mismos.

1. ESTADOS CONTABLES

1.1. Balance General (miles de pesos)

En el Balance General se refleja el estado de la actividad financiera de la Contraloría General de Antioquia al 30 de noviembre de 2015, la cual dejó como resultado, con respecto al 30 de noviembre de 2014, una disminución en el Activo de \$3.583.980 (-19.82%), igualmente en el Pasivo presentó una baja de \$1.216.406 (-18.62%), lo mismo sucedió con el Patrimonio de la Entidad al presentarse un decremento de \$2.367.574 (-20.51%) lo cual se detalla en el siguiente cuadro:



CONTRALORÍA GENERAL DE ANTIOQUIA

juntos por la transparencia de lo público!

Tabla 1. Balance General Comparativo Noviembre 2014-2015 (miles de pesos)

CUENTA	Noviembre 2014	Noviembre 2015	VARIACIÓN		% PARTIC I
			\$	%	
ACTIVO	18.078.298	14.494.318	-3.583.980	-19.82	100
CORRIENTE	9.624.458	5.498.302	-4.126.156	-42.87	37.93
Efectivo	5.507.838	5.168.735	-339.103	-6.16	35.66
Deudores	4.015.247	265.091	-3.750.156	-93.40	1.83
Otros activos	101.373	64.476	-36.897	-36.40	0.44
NO CORRIENTE	8.453.840	8.996.016	542.176	6.41	62.07
Propiedades, planta y equipo	2.495.853	2.005.217	-490.636	-19.66	13.83
Otros activos	5.957.987	6.990.799	1.032.812	17.33	48.24
PASIVO	6.533.264	5.316.858	-1.216.406	-18.62	100
CORRIENTE	4.004.364	3.028.960	-975.404	-24.36	56.97
Cuentas por pagar	990.161	545.132	-445.029	-44.95	10.25
Obligaciones laborales	2.073.006	1.462.321	-610.685	-29.46	27.51
Pasivos Estimados	476.772	450.917	-25.855	-5.42	8.48
Otros Pasivos	464.425	570.590	106.165	22.86	10.73
NO CORRIENTE	2.528.900	2.287.898	-241.002	-9.53	43.03
Pasivos estimados	2.528.900	2.287.898	-241.002	-9.53	43.03
PATRIMONIO	11.545.034	9.177.460	-2.367.574	-20.51	100
Hacienda pública	11.545.034	9.177.460	-2.367.574	-20.51	100
Capital fiscal	1.767.576	760.046	-1.007.530	-57.00	8.28
Resultados del ejercicio	3.136.234	1.823.990	-1.312.244	-41.84	19.87
Superávit por Valorización	3.996.783	4.790.626	793.843	19.86	52.20
Patrimonio Público Incorporado	3.602.101	3.602.101	0	0	39.25
Amortización Otros Activos	-957.660	-1.799.303	-841.643	-87.89	-19.60
TOTAL PASIVO Y PATRIMONIO	18.078.298	14.494.318	-3.583.980	-19.82	100

Fuente: Rendición de Cuentas Balance General, Noviembre 2014 y 2015
Elaboró: Juan Camilo Roldán A., Contralor Auxiliar de Auditoría Integrada
Isabel Cristina Arboleda R., Contralor Auxiliar de Control interno

Dentro de la cuenta del Activo de la Entidad; podemos observar que el Activo Corriente tuvo una participación del 37.93% frente al no Corriente con el 62.07%.

El Activo no corriente representado en Otros Activos con el 48.24% y Propiedad Planta y Equipo con el 13.83%.

De los Activos Corrientes que corresponden a \$5.498.302, el de mayor participación corresponde a la cuenta de Efectivo con el 35.66%, aunque se haya tenido una disminución de este rubro de \$-339.103, con respecto a noviembre de 2014, se refleja un buen manejo de los recursos a corto plazo.

De los Activos no Corrientes, la cuenta de mayor participación correspondió a la cuenta Otros Activos (representado en los rubros de Intangibles y Valorizaciones), con el 48.24%, igualmente la de mayor variación en pesos con respecto a noviembre de 2014, correspondió a la cuenta Otros Activos con \$1.032.812 (miles).

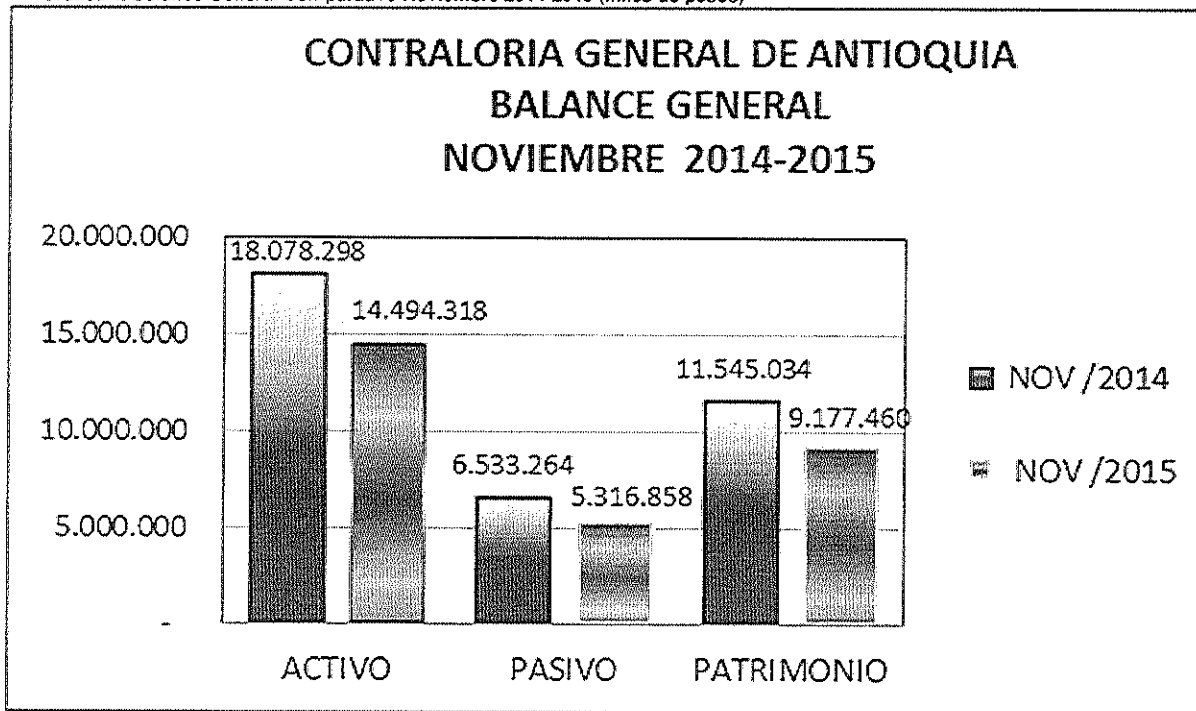


¡Juntos por la transparencia de lo público!

Dentro del Pasivo, el Corriente tuvo con el 56.97%, una mayor participación con respecto al no Corriente que correspondió al 43.03%; de los corrientes el de mayor participación con respecto al año 2014 correspondió a Obligaciones Laborales con el 27.51% y el de mayor variación fue Cuentas por Pagar con el 44.95%; reflejado en las obligaciones que la Entidad adquirió con terceros por concepto de compra de bienes o servicios de proveedores nacionales, por valor de \$545.132.

El Patrimonio de la Entidad presentó en noviembre de 2015, una disminución del 20.51%, en valores de \$-2.367.574 con respecto a noviembre de 2014, siendo la cuenta Resultado del Ejercicio, la de mayor variación en pesos con \$-1.312.244 y la cuenta Amortización Otros Activos la de mayor variación en porcentaje con el 87.89%.

Gráfica 1. Balance General Comparativo Noviembre 2014-2015 (miles de pesos)



1.2. Estado de Resultados

El Estado de Resultados, refleja la actividad financiera, económica y social de la Contraloría General de Antioquia, obtenida a 30 de noviembre de 2015, mostrando con respecto al 30 de noviembre de 2014, un aumento de \$224.579 (0.82%) en los Ingresos Operacionales, incremento en los Gastos Operacionales de \$1.199.499 (4.86%) para un disminución en el Excedente del Ejercicio de \$1.312.244, tal como se detalla en el siguiente cuadro:



CONTRALORÍA GENERAL DE ANTIOQUIA

¡juntos por la transparencia de lo público!

Tabla 2. Estado de Resultados, comparativo Noviembre 2014-2015 (miles de pesos)

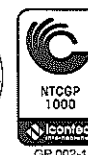
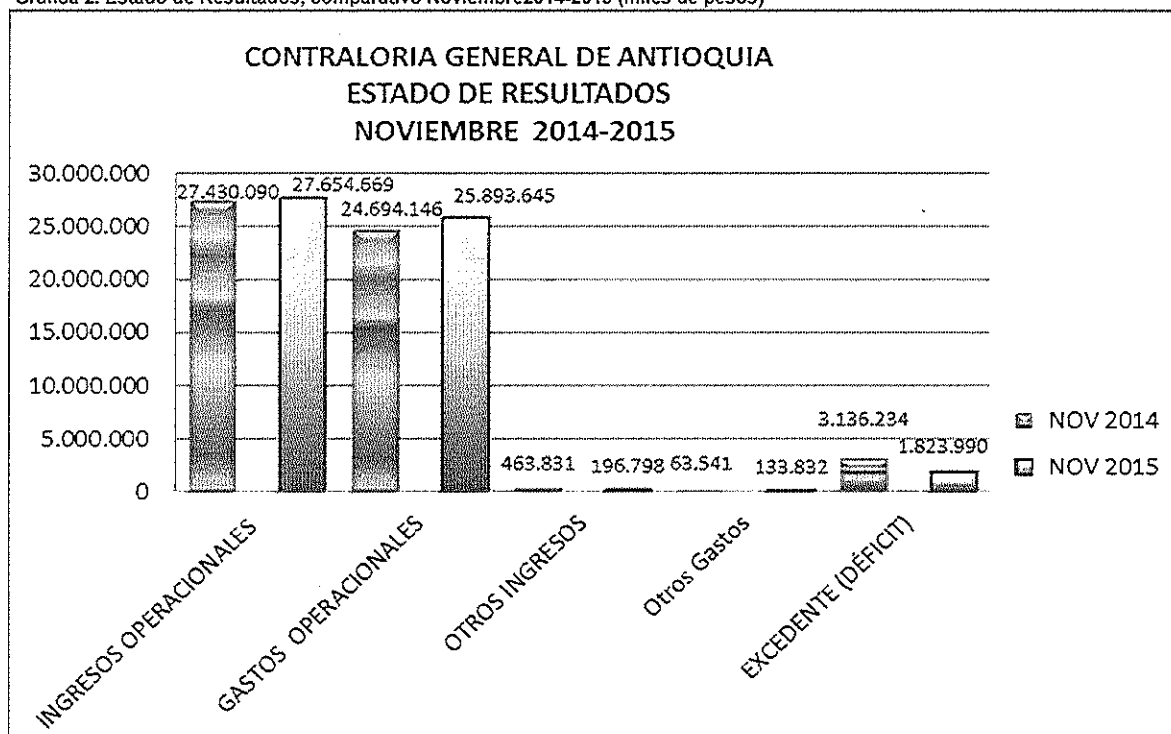
ESTADOS DE RESULTADOS	Noviembre 2014	Noviembre 2015	VARIACIÓN		% PARTIC
			\$	%	
INGRESOS OPERACIONALES	27.430.090	27.654.669	224.579	0.82	100
Ingresos Fiscales	3.056.287	3.897.382	841.095	27.52	14.09
Transferencias	24.373.803	23.757.287	-616.516	-2.53	85.91
GASTOS OPERACIONALES	24.694.146	25.893.645	1.199.499	4.86	93.63
Administración	24.010.074	25.893.645	1.883.571	7.84	93.63
Provisiones, agotamiento, depreciaciones y amortizaciones	684.072	0	-684.072	-100	0
OTROS INGRESOS	463.831	196.798	-267.033	-57.57	0.71
Otros Gastos	63.541	133.832	70.291	110.62	0.48
EXCEDENTE (DÉFICIT)	3.136.234	1.823.990	-1.312.244	-71.94	6.60

Fuente: Rendición de Cuentas Balance General, Noviembre 2014 y 2015
Elaboró: Juan Camilo Roldán A., Contralor Auxiliar de Auditoría Integrada
Isabel Cristina Arboleda R., Contralor Auxiliar de Control Interno

Los Gastos Operacionales de la Entidad representan el 93.63%, con relación a los ingresos operacionales.

La Entidad obtuvo para el periodo noviembre de 2015 un Excedente de \$1.823.990 (miles) lo que indica que los Ingresos son mayores a los Gastos de la Entidad.

Gráfica 2. Estado de Resultados, comparativo Noviembre 2014-2015 (miles de pesos)



1.3. Indicadores Financieros 2015

En el siguiente cuadro, se detallan los principales indicadores financieros correspondientes al 30 de noviembre de 2015 (en miles de pesos):

- CAPITAL DE TRABAJO:**

Tabla 3 Indicador Capital de Trabajo, a 30 de noviembre 2015 (miles de pesos)

INDICADOR	VARIABLES	VALORES
Capital de Trabajo	Activo corriente – Pasivo corriente.	5.498.302 – 3.028.960 = 2.469.342

Fuente: Balance General, noviembre de 2015 (miles de pesos)

Mide el margen de seguridad que se tiene para cumplir con todas las obligaciones, es decir, son aquellos recursos que requiere la entidad para poder operar normalmente; y para la vigencia de noviembre de 2015, contó con un Capital de Trabajo por valor de \$ 2.469.342 (miles) para cubrir y/o cancelar el pasivo corriente.

- LIQUIDEZ:**

Tabla 4 Indicador de Liquidez, a 30 de noviembre de 2015 (miles de pesos)

INDICADOR	VARIABLES	VALORES
Liquidez	$\frac{\text{Activo corriente}}{\text{Pasivo corriente}} \times 100$	$\frac{5.498.302}{3.028.960} \times 100 = 181.52\%$

Fuente: Balance General, noviembre de 2015 (miles de pesos)

Mide la capacidad de pago a corto plazo de las deudas, para el periodo noviembre de 2015, el Activo Corriente representó el 181.52% del Pasivo Corriente. Por lo tanto la Contraloría General de Antioquia por cada \$100 adeudados, contó con \$181.52 para atender los compromisos.

- ENDEUDAMIENTO:**

Tabla 5 Indicador de Endeudamiento, a 30 de noviembre de 2015 (miles de pesos)

INDICADOR	VARIABLES	VALORES
Endeudamiento	$\frac{\text{Total Pasivo}}{\text{Total Activo}} \times 100$	$\frac{5.316.858}{14.494.318} \times 100 = 36.68\%$

Fuente: Balance General, noviembre de 2015 (miles de pesos)

Se denomina **Endeudamiento** la relación de los Ingresos contra sus Gastos periódicos. En cuando al indicador de Endeudamiento para el periodo noviembre de 2015, el total de los Pasivos representaron el 36.68% de los Activos. Lo que nos indica que los Pasivos NO superan el 50% del total de los Activos; la Entidad puede cumplir puntualmente con los compromisos financieros adquiridos

- ENDEUDAMIENTO (Concentración a Corto Plazo)**

Tabla 6 Indicador de Endeudamiento, a 30 de noviembre de 2015 (miles de pesos)

INDICADOR	VARIABLES	VALORES
Concentración a Corto Plazo	$\frac{\text{Pasivo Corriente}}{\text{Total Pasivo}} \times 100$	$\frac{3.028.960}{5.316.858} \times 100 = 56.97\%$

Fuente: Balance General, noviembre de 2015 (miles de pesos)



La Entidad para el periodo noviembre de 2015, cuenta con el 56.97% de sus obligaciones a corto plazo, mientras que el 43.03% corresponden a obligaciones a largo plazo.

ASPECTOS IMPORTANTES

- Que los Estados Financieros de la Contraloría General de Antioquia, reflejan razonablemente la situación financiera y los resultados de las operaciones del ejercicio. Para determinar esto, realizamos un examen con base en pruebas selectivas, de la evidencia que respalda las cifras y las revelaciones en estos estados financieros y evaluamos los principios de contabilidad utilizados, las estimaciones contables hechas por la Entidad y la presentación de los estados financieros en conjunto.
- Con base en lo anterior, se hicieron y acataron por parte de la Entidad; sugerencias dirigidas al mejoramiento de los procedimientos contables, legales y de Control Interno, realizando los correspondientes registros y correctivos a que hubiera lugar.
- Durante el año 2015, la Entidad ha cumplido con las obligaciones de tipo tributario que por ley le corresponden, presentando la totalidad de las declaraciones.
- En materia de Seguridad Social y Parafiscal, la Entidad ha venido cumpliendo oportunamente con sus obligaciones hasta el mes de noviembre del 2015, por lo que a la fecha se encuentra a paz y salvo por estos conceptos.
- Los hechos Financieros, Económicos y Sociales que han sido identificados están debidamente soportados y respaldados mediante los documentos fuentes como: certificados de disponibilidad presupuestal, traslados, comprobantes, de ingreso y egreso, órdenes de pago, cuentas de cobro, facturas, contratos, entre otros.
- La Entidad cuenta con un Manual de Políticas Contables, donde se describen las pautas, métodos y procedimientos de las etapas de Identificación, Clasificación, Registro y Ajustes, Elaboración, Presentación de Estados Contables e Informes; análisis e interpretación y comunicación de la información, para la toma de decisiones a nivel interno y externo, del proceso de Administración de los Recursos Financieros adoptado mediante la Resolución 1979 del 26 de noviembre de 2012, expedida por la Contraloría General de Antioquia.
- La Contraloría General de Antioquia cuenta con una aplicación llamada SAP (Sistema de Información Financiera); que tiene los siguientes módulos:

MM: Módulo de Compras
FM: Módulo de Presupuesto
SD: Módulo de Facturación
FI: Módulo de Contabilidad
CO: Módulo de Costos

En la actualidad la Nómina de la Entidad, se maneja a través del aplicativo Kactus, que es compatible con el SAP (Sistema de Información Financiera); el proceso de Jurisdicción Coactiva y Jurídica no está integrado a dicho software.



CONTRALORÍA GENERAL DE ANTIOQUIA

¡juntos por la transparencia de lo público!

- La Entidad tiene suscrito un Contrato Interadministrativo de Comodato Nro. 2014CD140010, por medio del cual el Departamento de Antioquia- Secretaria de Hacienda, entrega a título de Comodato, un área correspondiente a 3.353 metros cuadrados de un inmueble de mayor extensión, ubicado en la calle 42 B N° 52 – 106 del Municipio de Medellín, destinados a las oficinas de la Contraloría General de Antioquia ubicadas en el Piso 7; archivo de la Entidad ubicado en el Sótano; y parqueaderos definidos como celdas 16, 17, 18, 19, 20, 21, 22, 23, 24, 25, 26, 27, 28, 29, 30, 31, 32, y 33 ubicados en el sótano interno; contrato que vence el 30 de junio de 2018.
- Las Amortizaciones y las Depreciaciones se realizan en forma automática, no se están realizando las provisiones que de acuerdo a la normatividad, es de obligatorio cumplimiento. Debido a que el aplicativo SAP (Sistema de Información Financiera) no las genera, éstas deben realizarse manualmente para darle cumplimiento a la norma.
- Los Bancos se encuentran debidamente conciliados, de acuerdo a las normas contables. Cuando se encuentran inconvenientes, la Subdirección Financiera toma las medidas necesarias para la conciliación oportuna.
- Los libros de Contabilidad son generados a través del aplicativo SAP (Sistema de Información Financiera), y están debidamente actualizados, impresos y archivados, a noviembre 30 de 2015, con todos los documentos y soportes contables correspondientes a las transacciones y operaciones registradas.
- Con el cambio del Representante Legal, se debe realizar la actualización del RUT en la hoja tres (representación), inscribiendo los datos personales del nuevo Representante, y hacer los trámites necesarios para obtener la firma digital que le permita firmar las declaraciones tributarias de Retención en la Fuente a las que está obligada la Entidad.
- La Cesantías Retroactivas de los empleados de la Contraloría General de Antioquia, se encuentran en dos fondos: Protección y Porvenir.
- Los Estados Contables, informes y reportes contables son entregados al Departamento de Antioquia para su consolidación y posterior envío a la Contaduría General de la Nación, a la Auditoría General de la República y a los demás usuarios de la información. Estos se elaboran oportunamente, acorde a las fechas reglamentarias.
- La Entidad envió el reporte de Operaciones Recíprocas con corte a Septiembre 30 de 2015, dicho informe fue enviado al Departamento de Antioquia, para que realizara la debida consolidación y posterior envío.
- La Entidad no maneja Sistema General de Regalías ni tampoco Sistema General de Participaciones.
- La Entidad gestionó con la mesa de Ayuda que actualmente nos brinda el soporte para SAP (Sistema de Información Financiera), para que realizara una estimación del valor del posible costo de la implementación de las Normas Internacionales de Contabilidad para el Sector Público. Se optó por la opción 1, por ser la más completa y la más necesaria para la Entidad. El costo del proyecto fue incluido en el presupuesto del año 2016 en el rubro presupuestal



CONTRALORÍA GENERAL DE ANTIOQUIA

*¡juntos por la **transparencia** de lo público!*

1.2.90 (Otros gastos Generales), ya que para esta vigencia no se contaba con los recursos necesarios para iniciar el proyecto de la implementación.

Opción 1: Tiempo de entendimiento de la norma y definición de políticas: 1 mes
 Tiempo de BBP para solución: 1.5 meses.
 Tiempo de implementación: 2.5 meses.
 Pruebas, ajustes y salida en vivo: 1 mes.
 Subtotal: 6 meses
 Soporte y garantía: 1 mes.
 Total: 7 meses.
 Valor estimado: \$ 270.000.000

- Se envió el reporte del Boletín de Deudores Morosos del Estado (BDME) con corte a 30 de Noviembre de 2015 al Área Contable de la Gobernación de Antioquia, para su debida consolidación y respectivo envío. Esta información fue enviada al correo maite.garcia@antioquia.gov.co el día 3 de Diciembre de 2015. Los reportes enviados fueron el BDME_REPORTES_SEMESTRAL Y BDME_RETIROS, debidamente diligenciados con la información requerida.
- En materia contable la Contraloría General de Antioquia, hará la respectiva devolución de los dineros al Departamento de Antioquia (Los rendimientos financieros, multas y demás dineros con la obligatoriedad de entregar), proceso que se realizará en el mes de Diciembre de 2015.


Entidades que se encuentran en liquidación y liquidadas, con corte al 30 de noviembre de 2015:

EN LIQUIDACIÓN

NIT	NOMBRE	VALOR
8000726783	PUERTO TRIUNFO	523.851
8110176511	EMP SAN LUISANA SERVICIOS PÚBLICOS	729.752
8110293880	FONDO GANADERO DE ANTIOQUIA S.A	7.916.930
8110369936	EMPRESA AGROPECUARIA YONDO	31.218
		<u>9.201.751</u>

LIQUIDADAS

NIT	NOMBRE	VALOR
8110327229	E.S.E NUEVO HORIZONTE ABRIAQUI	1.060.737
8909059918	E.S.E ANTONIO ROLDÁN BETANCUR APARTADO	5.533.378
8909800637	E.S.E. LA CRUZ PUERTO BERRIO	854.842
8909812985	E.S.E SAN JUAN DE DIOS SANTA ROSA DE OSOS	1.079.982
		<u>8.528.939</u>



CONTRALORÍA GENERAL DE ANTIOQUIA

*¡juntos por la **transparencia** de lo público!*

Los procesos jurídicos más representativos y el estado en que se encuentran son los siguientes:

ENTIDAD	RADICADO	ESTADO ACTUAL
LICOANTIOQUIA	2003-3124	En trámite
Licoantioquia en Liquidación	2003-1891	En tramite
Coomunicipios	2006-3386	Alta probabilidad de que sea favorable a los intereses de la Contraloría General de Antioquia, toda vez que en proceso del 2003 la decisión fue favorable y el caso que se debate es igual.
Politécnico Jaime Isaza	2003-2546 2004-0510	<ul style="list-style-type: none"> • Decisión desfavorable en primera instancia, se apeló la decisión y aún se encuentra en trámite. • Decisión desfavorable en primera instancia, aquí se concilió el pago al Politécnico Jaime Isaza Cadavid. Proceso finalizado.
Angel Miguel Noriega	2011-1546	Es una reparación directa, se dictó sentencia favorable en primera instancia y se encuentra en trámite los alegatos de conclusión ante el Consejo de Estado.
IPS Universitaria	2005-07294 2009-0317	<ul style="list-style-type: none"> • Desfavorable en primera instancia, se interpuso recurso de apelación y se presentaron alegatos de conclusión, aún se encuentra en trámite sin decisión de fondo. • Es una acción de tutela que si bien revocó los actos administrativos proferidos por la Contraloría General de Antioquia, la Entidad suspendió los efectos del fallo y terminó ahí el proceso.
Rafael Oquendo y Otros	2007-0183	Es una reparación Directa, la decisión



CONTRALORÍA GENERAL DE ANTIOQUIA

*¡juntos por la **transparencia** de lo público!*

		en segunda instancia fue favorable a la Contraloría General de Antioquia.
Jesus Maria Rua Arias	2010-0030	La decisión en segunda instancia fue favorable a la Contraloría General de Antioquia.
Colider	2004-3768	Se decretó la nulidad de lo actuado y se ordenó vincular al Departamanto de Antioquia, sin decisión de fondo, en trámite
Bancolombia	2004-1667	Sentencia desfavorable a la Contraloría General de Antioquia en primera instancia, se presentó recurso de apelación y alegatos de conclusión y aún se encuentran en trámite sin resolver.
Empresa de Energia EADE	2003-268	Desfavorable en primera instancia, se apeló la decisión y se presentaron alegatos, esta en trámite respuesta.
Avillas	2003-1970	La decisión fue favorable a la Contraloría General de Antioquia en primera instancia, la parte vencida apeló la decisión, se presentareon alegatos y aún se encuentra en trámite.
Jaime Hidalgo Ballesteros	2003-1887	La decisión en primera instancia fue desfavorable a la Contraloría General de Antioquia, se presentó recurso de apelación y aún se encuentra en trámite.
Tecnológico de Antioquia	2002-3685 2003-1425	<ul style="list-style-type: none"> • Decisión desfavorable en primera instancia, se apeló la decisión y aún se encuentra en trámite. • Decisión desfavorable en primera instancia, se apeló la decisión y aún se encuentra en trámite..
Edatel	1998-0444	Desfavorable a la Contraloría General de Antioquia en primera instancia, se apeló la decisión aún en trámite y sin decisión.




CONTRALORÍA GENERAL DE ANTIOQUIA

*¡juntos por la **transparencia** de lo público!*

- De esta evaluación realizada por parte de la Oficina Asesora de Control Interno, podemos concluir que la Entidad, continúa en su mejoramiento; tendiendo a minimizar cada vez más los riesgos, pero se hace necesario continuar extendiendo prácticas similares concatenando todas las áreas de la Entidad, buscando la excelencia integral de la misma en este aspecto.

Atentamente,



FLORA JIMÉNEZ MARÍN
Jefe Oficina Asesora de Control Interno

P/E Isabel Cristina Arboleda Ramírez, Contralor Auxiliar, Oficina Asesora de Control Interno. Y
Juan Camilo Roldan Arango, Contralor Auxiliar
R/ Flora Jiménez Marín, Jefe Oficina Asesora de Control Interno



Isabel Cristina

Camilo R.

