

INFORME DEFINITIVO DE LA EVALUACION DE LA  
POLITICA PÚBLICA DEPARTAMENTAL DEL DEPORTE, LA  
RECREACION, LA EDUCACION FISICA Y LA ACTIVIDAD  
FISICA.

DEPARTAMENTO DE ANTIOQUIA

VIGENCIAS 2013 Y PRIMER SEMESTRE 2014

CONTRALORÍA AUXILIAR DE PROYECTOS ESPECIALES  
CONTRALORÍA GENERAL DE ANTIOQUIA

Medellín, Diciembre de 2014



**CUMPLIMIENTO DE LA POLITICA PÚBLICA DEL DEPORTE, LA  
RECREACION, LA EDUCACION FISICA Y LA ACTIVIDAD FISICA.**

Contralora General de Antioquia

Luz Helena Arango Cardona

Subcontralor

Octavio Duque Jiménez

Contralora Auxiliar para  
Proyectos Especiales

Regina Maria Diaz Carvajal

**Equipo Auditor**

Contralor Auxiliar

Fernando A Jaramillo Arbeláez  
(Coordinador)

Contralor Auxiliar

Bairon Suarez Osorio

Contralor Auxiliar

Luis Guillermo Mesa Santamaría

Contralor Auxiliar

Flavio Rendón Estrada

Profesional Universitaria

Ana Claudia López Rojas

Profesional Universitario

Álvaro Fernández García

Auditora Universitaria

Natalia Cristina Alzate Osorno

Marta Cecilia Mazo Giraldo

Auxiliar Administrativa



TABLA DE CONTENIDO.

1. Antecedentes generales	4
2. Justificación.	4
3. Objetivos.	6
3.1. Objetivo general.	6
3.2. Objetivos específicos.	6
4. Alcance.	7
5. Resultados.	7
5.1. Cumplimiento De La Política Publica Departamental del Deporte, la Recreación, La Educación Física y La Actividad Física.	7
5.1.1. Cumplimiento de las obligaciones y responsabilidades que la Ordenanza del 2011 le determina a INDEPORTES ANTIOQUIA.	7
5.1.2. Eficiencia en el manejo de los recursos de financiación.	12
5.1.3. Eficacia y efectividad en las metas de producto y de resultado relacionadas con la Política Pública del Deporte.	18
5.1.4. Participación de los Municipios del Departamento de Antioquia, de la Política Pública del Deporte.	19
5.2. Resultados de encuesta a 55 Municipios del Departamento de Antioquia.	23
6.. Conclusiones Generales.	29
7. Anexos.	30



## 1. ANTECEDENTES GENERALES.

La existencia del deporte, la recreación, la educación física y la actividad física en la estructura y funciones del Estado, obedece a su reconocimiento como derechos fundamentales, sobre la base que contribuyen eficazmente al desarrollo de los pueblos y de las personas.

Por esta razón, el horizonte deseable de sus políticas debe estar encaminado a garantizar el acceso universal de toda la población sin distinciones de edad, raza, credo o condición cultural o política. Sin embargo, para lograr este acceso universal, le corresponde al Estado, y por su intermedio a las políticas que aseguran estos derechos, prever la gradualidad en las acciones y determinar las prioridades y los mecanismos de focalización para la inversión de los recursos, fomentando las prácticas sociales de recreación y contribuyendo a una cultura que mediante la actividad física promueva hábitos de vida saludable.

Como quiera que existe una obligación reciente de atender la actividad física regular para promover estilos de vida saludable y esta obligación exige la concertación de las entidades del sector público que hacen parte del Sistema Nacional del Deporte, que les corresponde la responsabilidad de buscar una mayor articulación intersectorial, especialmente con los actores de la política en salud, educación, cultura, medio ambiente y ordenamiento territorial.

## 2. JUSTIFICACIÓN.

Con el análisis y evaluación de las políticas públicas, la Contraloría General de Antioquia pretende generar confianza y credibilidad ante los sujetos de control y la comunidad, ratificar el compromiso que tiene con la creación de cultura de la



transparencia y buen manejo de los recursos públicos y aportar al mejoramiento de la calidad de vida de los antioqueños.

El Estado tiene por obligación constitucional, fomentar el deporte, la recreación y el aprovechamiento del tiempo libre; cuando nos referimos al Estado es bueno tener claro de quien estamos hablando, para saber a quién dirigimos a la hora de exigir que se cumpla y respete este derecho.

En este caso, el Estado se ve representado en los organismos deportivos estatales que hacen parte del Sistema Nacional del Deporte, u organismos privados que cumplen esta función social de brindar servicios deportivos, recreativos y educación física.

La imposición constitucional a los entes deportivos estatales se extiende a toda manifestación deportiva y recreativa; es decir, al deporte comunitario como al deporte de alta competencia y el deporte espectáculo. Pero el reconocimiento constitucional del deporte acoge una actividad de indudable utilidad pública y que forma parte del conjunto de elementos que tienden no ya a proporcionar medios materiales a los ciudadanos, sino a mejorar la calidad de su vida diaria. En este orden de ideas, el deporte como elemento diario en la vida de toda persona en condiciones para practicarlo, es el que mejor y de modo más directo se conecta con la salud individual y colectiva.

Con el Acto Legislativo 02 del 2000, que modificó el artículo 52, se considera al deporte y la recreación como parte del Gasto Público Social, en cuanto llegan a ser necesidades básicas en las que tiene que invertir el Estado, ya que posibilitan el bienestar general y el mejoramiento de la calidad de vida de la población. De esta manera, que el deporte y la recreación hagan parte del Gasto Público social, tiene efectos sobre los procedimientos y garantías ciudadanas en la construcción de las políticas del sector y también en su aplicación, lo que obliga a la



focalización de la inversión, esto es, a destinar los recursos para la población más pobre y vulnerable.

La Ordenanza 24 del 6 de Diciembre de 2011, le otorga al INDEPORTES ANTIOQUIA unas responsabilidades relacionadas con el desarrollo y fortalecimiento del Sistema Departamental del Deporte, mediante la coordinación de programas tendientes a la práctica, acceso y disfrute de la actividad física como estrategia para combatir el sedentarismo y la obesidad promoviendo estilos de vida saludable en el territorio antioqueño.

La evaluación de esta política pública pretende verificar el cumplimiento por parte del Departamento de Antioquia de la Ordenanza 24 de 2011, determinando si realmente existe un verdadero liderazgo a través del deporte y si se ha aumentado la cobertura para el acceso y la práctica deportiva en el territorio antioqueño.

### 3. OBJETIVOS

#### 3.1 OBJETIVO GENERAL

Determinar el cumplimiento de la **Política Pública Departamental del deporte, la recreación, la educación física y la actividad física para el Departamento de Antioquia**, enmarcada en la Ley 181 de 1995 y la Ordenanza Departamental 024 de 2011; durante la vigencia 2013 y primer semestre de 2014.

#### 3.2 OBJETIVOS ESPECÍFICOS

3.2.1. Verificar el cumplimiento de las obligaciones y responsabilidades que la Ordenanza 24 del 2011 le determina a INDEPORTES ANTIOQUIA.



3.2.2. Determinar el grado de eficiencia en el manejo de los recursos de financiación relacionados con la Política Pública del Deporte.

3.2.3. Determinar el grado de eficacia y efectividad en las metas de producto y de resultado relacionadas con la Política Pública del Deporte.

3.2.4. Identificar la participación de los Municipios del Departamento de Antioquia, de la Política Pública del Deporte, la recreación, la educación física y la actividad física, en el Departamento de Antioquia,

#### **4. ALCANCE**

El seguimiento a la Ordenanza 24 de 2011, Política Pública Departamental del Deporte, la recreación, la educación física y la actividad física, en el Departamento de Antioquia, se orientará a determinar la articulación, el logro de los resultados (eficacia) con que se han ejecutado las acciones y la optimización (eficiencia) de los recursos de inversión establecidos en el Plan de Acción 2013 y primer semestre 2014; en sus *Líneas Estratégicas*.

#### **5. RESULTADOS.**

##### **5.1. CUMPLIMIENTO DE LA POLITICA PUBLICA DEPARTAMENTAL DEL DEPORTE, LA RECREACIÓN, LA EDUCACIÓN FÍSICA Y LA ACTIVIDAD FÍSICA PARA EL DEPARTAMENTO DE ANTIOQUIA.**

5.1.1. Verificar el cumplimiento de las obligaciones y responsabilidades que la Ordenanza 24 del 2011 le determina a INDEPORTES ANTIOQUIA.



El departamento de Antioquia a través de la Ordenanza 24 del 6 de Diciembre de 2011, adopta la Política Pública Departamental del Deporte, la Recreación, la Educación Física y la actividad Física para el departamento. Por responsabilidad pública INDEPORTES ANTIOQUIA estratégicamente direcciona todos sus programas hacia la garantía del derecho en los aspectos en mención y, para tal efecto, implementa mecanismos institucionales y de gestión así:

- Generación de un modelo de desarrollo humano, a través del deporte, el cual fue acogido en el Plan de Desarrollo Institucional, y la Ordenanza de Asamblea 014 de 2012. Este modelo tiene el propósito de generar oferta institucional a través de la cual se pueda garantizar el derecho al deporte y que posibilite el desarrollo humano y la generación de referentes sociales positivos para los niños y niñas del departamento.
- Proyectos de Inversión orientados a garantizar cobertura y el derecho.
- Proyectos de inversión orientados a la construcción, dotación, mejoramiento y apropiación de la infraestructura deportiva y recreativa.
- Proyectos de inversión orientados al fortalecimiento institucional y generación capacidades para la garantía de derechos.
- Modernización de la estructura administrativa institucional, generando unas capacidades desde la planta de cargos para cumplir la misión de la institución frente a la política pública y estructura por procesos.
- Fortalecimiento de los procesos de asesoría administrativa y técnica y cofinanciación como herramienta para el fortalecimiento de los organismos del sistema nacional del deporte en el departamento de Antioquia, posibilitando su consolidación y la generación de oferta que permita la garantía del derecho al deporte la recreación y la actividad física..
- En el marco del proceso de cofinanciación se construyó e incluyó la herramienta denominada Política de Cofinanciación de la Entidad, la cual busca generar procesos organizados de cofinanciación, los respectivos objetivos y las metas.
- Articulación con instituciones del sistema departamental del deporte para la descentralización de sus actividades en el departamento, logrando





implantar modelos de garantía de los derechos a través de estas instituciones. 125 Municipios, 44 Ligas departamentales, 4 Secretarías Departamentales y Coldeportes.

- Implementación del Sistema de Información Misional -SIMI– como mecanismo institucional y sectorial para la medición del avance de la política pública y la garantía del derecho al deporte, la recreación y la actividad física.
- Incorporación de los métodos de priorización de los recursos desde el Plan de Desarrollo, haciendo uso del Índice Multidimensional de Pobreza como herramienta para cerrar las desigualdades sociales en el departamento, de manera que permita, además, generar oferta o prestación del servicio hacia el cubrimiento del derecho al deporte, la recreación y la actividad física en las poblaciones con mayor cantidad de necesidades.
- Activación de mecanismos para búsqueda de cooperación en proyectos sociales y mercadeo de la imagen de los deportistas, logrando recursos por valor de \$21.647 millones de pesos.
- Creación de un Grupo de Investigación el cual fue registrado ante Colciencias bajo el Nombre de CINDRA – Centro de Investigación del Deporte Antioqueño.

Así mismo, la citada ordenanza faculta a INDEPORTES para coordinar y orientar el programa *“Por su Salud, muévase Pues”*, el cual fue incluido en el programa 4.1.1 Antioquia Sana y en el proyecto 4.1.1.2 Salud Pública como bien común se establece el marco programático del programa *“Por su Salud Muévase Pues”*, estableciendo un indicador, así: *“Personas participantes en los programas de actividad física para la salud en el Departamento”* y con una meta para el cuatrienio de 300.000 personas.

En el marco de este proyecto en las vigencias 2013 y lo que va corrido del 2014 se han realizado las siguientes acciones, de acuerdo a lo establecido en el Plan de Acción de la entidad y las siete estrategias con las que cuenta el programa, las cuales se explican a continuación:

INDEPORTES determinó los 10 municipios con mayor índice de pobreza y con



menor puntaje en el semáforo de Actividad Física del Departamento, allí realizó la contratación de un técnico en actividad física, para la vigencia 2014. Los Municipios priorizados son: Campamento, Caracolí, Murindo, Mutata, Nechi, Puerto Nare, Puerto Triunfo, Taraza, Valdivia, y Vigía del Fuerte.

En cuanto a la estrategia “Dotación de entornos saludables”, fueron entregados 34 dotaciones para los centros de promoción de la salud de los municipios, así:

MUNICIPIO	AÑO DE LA INTERVENC	INVERSIÓN	MUNICIPIO	AÑO DE LA INTERVENC	INVERSIÓN
Puerto Triunfo	2012	29.870.000,00	Caucasia	2014	1.400.000,00
Sabaneta	2012	29.870.000,00	Urrao	2014	1.400.000,00
Concordia	2012	22.110.001,00	Titiribí	2014	1.400.000,00
Carolina	2012	30.000.000,00	Remedios	2014	1.400.000,00
Santo Domingo	2012	12.093.158,00	Yondó	2014	1.400.000,00
Girardota	2012	12.093.158,00	Chigorodó	2014	1.400.000,00
Jericó	2012	12.093.158,00	Ituango	2014	1.400.000,00
Anzá	2014	1.400.000,00	Necoclí	2014	1.400.000,00
Dabeiba	2014	1.400.000,00	Puerto Nare	2013	1.600.000,00
San Rafael	2014	1.400.000,00	Toledo	2013	1.600.000,00
San Vicente	2014	1.400.000,00	Caracolí	2013	1.600.000,00
Barbosa	2014	1.400.000,00	San Juan de Urabá	2013	1.600.000,00
La Estrella	2014	1.400.000,00	Guadalupe	2013	1.600.000,00

MUNICIPIO	AÑO DE LA INTERVENC	INVERSIÓN
Peque	2013	1.600.000,00
Campamento	2013	1.600.000,00
Valdivia	2013	1.600.000,00
Tarazá	2013	1.600.000,00
Briceño	2013	1.600.000,00
Murindó	2013	1.600.000,00
Vigía del Fuerte	2013	1.600.000,00
Sabanalarga	2013	1.600.000,00

Tabla. Municipios con fortalecimiento del Centro de Actividad Física

Bajo esta estrategia durante el año 2014, INDEPORTES le realiza el



mantenimiento a los Centros de Actividad Física para la salud de los municipios de las subregiones de Norte, Bajo Cauca y Nordeste, este mantenimiento tiene componentes preventivos y correctivos y tiene como objetivo volver a conseguir la usabilidad de algunos equipos y alargar la vida de los mismos.

También, se han construido dos Parques Activos Saludables en los municipios de Yondó y Maceo, y para el año 2015 entrarán en operación 17 nuevos parques activos saludables en los contextos de los Parques Educativos, estos se encuentran contratados y en ejecución.

La estrategia “Mega – Eventos” tiene su máxima expresión con la celebración del Día del Movimiento como parte de la conmemoración del día mundial de la actividad física. Bajo este proyecto se realiza la Ola del Movimiento Estudiantil como estrategia de movilización de la población escolar hacia la actividad física.

Con relación a la estrategia “Grupos de Actividad Física”, reportó una cobertura de 219.851 personas en estos procesos durante el 2013; para la vigencia 2014 está en proceso de consolidación la información.

Finalmente para cumplir con la estrategia “IEC (INFORMACIÓN–EDUCACIÓN COMUNICACIÓN)”, INDEPORTES realizó 19 encuentros subregionales y/o departamentales con el acompañamiento de los monitores de actividad física de los municipios.

INDEPORTES ANTIOQUIA ha desarrollado una serie de herramientas que le permiten realizar la vigilancia y control a la política del deporte, la actividad física, la educación física y la recreación en el departamento.

De acuerdo con lo anterior, se pudo evidenciar que INDEPORTES dio cumplimiento a lo establecido en la Ordenanza 24 de 2011 garantizando



con ello el derecho al deporte la recreación y la actividad física de la población antioqueña.

Cabe resaltar que la priorización de la inversión contenida en el Plan de Desarrollo y con la cual se materializa el cumplimiento de la política pública contenida en la ordenanza 24 de 2011 en los diferentes proyectos y programas, se realizó de acuerdo indicadores objetivos, tomando como eje transversal de dicha priorización el Índice Multidimensional de Pobreza calculado por el DNP.

Este índice posibilita priorizar la inversión, de tal forma que las acciones y ofertas hacia la garantía del derecho al deporte y la recreación se realice en los lugares donde mayor número de necesidades existen y donde posiblemente la acción municipal cuente con las menores posibilidades dada la escases de recursos. Esta priorización se realiza en cumplimiento de la premisa constitucional consagrada en artículo 298, dado que mediante esta intervención estamos realizando acciones de complementariedad a los municipios del departamento de Antioquia:

### **5.1.2. Determinar el grado de eficiencia en el manejo de los recursos de financiación.**

Del análisis a los Estados Contables y a las ejecuciones presupuestales para los años 2013 y primer semestre del 2014 del Instituto de Deportes de Antioquia, se pudo constatar que los recursos invertidos para la financiación de la “Política Publica del Deporte ” y en cumplimiento de la Ordenanza 24 de diciembre 6 de 2011, tienen en su mayoría como fuente de origen los recursos girados del Departamento, y en menor participación recursos de otras fuentes como la Estampilla Pro-desarrollo, IVA cedido licores, IVA cedido telefonía celular y Convenios con las diferentes Secretarías de Despacho del Departamento, así



como las cofinanciaciones con los municipios del Departamento.

INDEPORTES como ente rector del deporte en Antioquia ejecutó los recursos para las vigencias 2013 y primer semestre del 2014 de la siguiente manera:

EJECUCIÓN DE INGRESOS							
Código Fondo	Fondo	2013 Diciembre			2014 Junio		
		Apropiado	Ejecutado	%	Apropiado	Ejecutado	%
01	Fondos Comunes	53.533.101.511	51.859.351.765	96,9%	60.366.781.267	15.005.778.448	24,9%
02	Estampilla Prodesarrollo	5.743.761.681	5.198.003.783	90,5%	1.988.899.000	1.030.611.251	51,8%
03	IVA cedido licores	4.681.095.459	4.718.400.766	100,8%	4.248.689.590	1.427.750.767	33,6%
04	IVA cedido telefonía celular	2.820.085.646	2.144.147.510	76,0%	3.500.242.840	710.390.738	20,3%
05	Convenio D.S.S.A	22.502	28.663	127,4%	28.663	28.663	100,0%
07	Convenio Coldeportes Nacional	2.099.735.662	1.657.577.307	78,9%	41.235.163	41.235.163	100,0%
30	Convenio 27-0003 Sec. Equidad de Género Mujeres	295.000.000	295.000.000	100,0%			
31	Convenio de Asociación No. 0132 de 2013	420.000.000	250.000.000	59,5%			
	<b>TOTALES</b>	69.592.802.461	66.122.509.794	95,0%	70.145.876.523	18.215.795.030	26,0%

Podemos apreciar en el cuadro resumen como la ejecución de ingresos para la vigencia 2013 tuvo una eficiente gestión dado que logró una ejecución del 95,0%; para el primer semestre del año 2014, se evidencia que en los rubros de fondos



comunes (rentas propias), IVA cedido de licores y de telefonía celular presentan ejecución del 26%.

En lo que a ejecución de Egresos se refiere y con excepción del proyecto “Diseño e implementación de Sistemas de información ERP, Misional y de Gestión Documental” en INDEPORTES, se califica como eficiente, dado que logro una ejecución del 88,7 %. De igual forma se encontró que se está dando cumplimiento a la disposición normativa de la Ordenanza Departamental de disponer una partida no inferior del 10% de los recursos de inversión anual para garantizar a través del programa “Por su salud muévase pues” la democratización de la actividad física en todo el departamento.

**EJECUCIÓN EGRESOS INDEPORTES ANTIOQUIA**

	<b>2013 Diciembre</b>			
<b>Clasificación del Gasto</b>	<b>Proyecto Plan de Desarrollo</b>	<b>Apropiado</b>	<b>Ejecutado</b>	<b>%</b>
Inversión	Apoyo para descentralización de las ligas deportivas en el departamento de Antioquia	688.861.938	647.129.505	93,9%
Inversión	Apoyo técnico, científico y social para los deportistas y equipos convencionales y paralímpicos del Departamento de Antioquia	13.643.449.563	13.095.641.540	96,0%
Inversión	Apoyo y participación de los deportistas antioqueños en Eventos deportivos de Carácter Nacional e Internacional Departamento de Antioquia	4.412.485.230	4.123.712.839	93,5%
Inversión	Fortalecimiento Centros de Desarrollo Deportivo subregiones del Departamento de Antioquia	5.739.795.751	5.375.878.670	93,7%
Inversión	Apoyo y fortalecimiento a las estrategias recreativas en el Departamento de Antioquia	887.219.619	596.337.095	67,2%
Inversión	Apoyo y fortalecimiento de las ludotecas en el departamento de Antioquia	912.661.392	886.388.403	97,1%



Inversión	Apoyo y promoción de eventos recreativos para la población situación de discapacidad, campesinos e indígenas en el Departamento de Antioquia	659.446.489	583.222.374	88,4%
Inversión	Apoyo y realización de los juegos deportivos municipales, subregionales, departamentales y fronterizos para el encuentro y la convivencia en el Departamento de Antioquia.	2.423.514.897	2.251.476.538	92,9%
Inversión	Capacitación presencial en deporte, recreación, educación física y actividad física en el Departamento de Antioquia	666.773.848	564.192.988	84,6%
Inversión	Capacitación virtual en deporte, recreación, educación física y actividad física en el Departamento de Antioquia	142.640.619	88.321.871	61,9%
Inversión	Fortalecimiento de los centros de enriquecimiento motriz, iniciación, formación y especialización deportiva en los Municipios del Departamento de Antioquia	2.017.581.733	1.486.501.119	73,7%
Inversión	Fortalecimiento de los organismos deportivos, recreativos, de educación física y actividad física del departamento de Antioquia	69.970.614	68.604.811	98,0%
Inversión	Fortalecimiento del deporte la recreación, la actividad física y la educación en el sector escolar en el Departamento de Antioquia	6.163.896.378	5.122.307.461	83,1%
Inversión	Fortalecimiento proyecto por su salud muévase pues en los municipios del Departamento de Antioquia	850.247.168	799.671.851	94,1%
Inversión	Construcción, adecuación, mantenimiento y dotación de escenarios deportivos y recreativos en los municipios del Departamento de Antioquia	10.981.234.384	10.247.256.555	93,3%
Inversión	Mejoramiento de la apropiación de escenarios deportivos y recreativos en los municipios del Departamento de Antioquia	1.257.427.644	1.027.636.663	81,7%
Inversión	Diseño e implementación del centro de investigación en Indeportes Antioquia	1.496.614	1.445.584	96,6%
Inversión	Formulación e Implementación de la política pública del deporte, la recreación, la actividad física y la educación física en el Departamento de Antioquia	748.307	722.792	99,9%
Inversión	Fortalecimiento del Sistema de Gestión de Calidad de INDEPORTES Antioquia.	61.527.826	61.469.721	99,9%
Inversión	Fortalecimiento del Bienestar Laboral en Indeportes Antioquia	350.000.000	269.457.940	77,0%
Inversión	Diseño e implementación de Sistemas de información ERP, Misional y de Gestión Documental en INDEPORTES Antioquia.	813.269.650	300.377.035	36,9%
Inversión	Ley del Tabaco - Municipios	6.191.455.293	6.008.504.331	97,0%



Funcionamiento	Funcionamiento	8.129.947.504	6.845.494.597	84,2%
Deuda Pública	Deuda Pública	2.527.150.000	1.266.696.017	50,1%
<b>Total Presupuesto general</b>		<b>69.592.802.461</b>	<b>61.718.448.300</b>	<b>88,7%</b>

Para la vigencia 2014 y en lo que al primer semestre atañe su comportamiento se presenta muy similar con una eficiente ejecución de recursos, logrando una ejecución parcial del 43,2%, tal como lo describe el siguiente cuadro:

<b>INDEPORTES ANTIOQUIA</b>				
<b>EJECUCIÓN EGRESOS 2014</b>				
<b>Clasificación del Gasto</b>	<b>Proyecto Plan de Desarrollo</b>	<b>Apropiado</b>	<b>Ejecutado</b>	<b>%</b>
Inversión	Apoyo para descentralización de las ligas deportivas en el departamento de Antioquia	876.486.387	790.149.723	90,1%
Inversión	Apoyo técnico, científico y social para los deportistas y equipos convencionales y paralímpicos del Departamento de Antioquia	15.257.684.335	9.962.538.087	65,3%
Inversión	Apoyo y participación de los deportistas antioqueños en Eventos deportivos de Carácter Nacional e Internacional Departamento de Antioquia	3.918.093.612	2.287.889.979	58,4%
Inversión	Fortalecimiento Centros de Desarrollo Deportivo subregiones del Departamento de Antioquia	5.272.845.352	4.245.902.752	80,5%
Inversión	Apoyo y fortalecimiento a las estrategias recreativas en el Departamento de Antioquia	797.108.000	164.183.941	20,6%
Inversión	Apoyo y fortalecimiento de las ludotecas en el departamento de Antioquia	948.846.000	889.736.403	93,8%
Inversión	Apoyo y promoción de eventos recreativos para la población situación de discapacidad, campesinos e indígenas en el Departamento de Antioquia	472.875.000	44.342.425	9,4%





Inversión	Apoyo y realización de los juegos deportivos municipales, subregionales, departamentales y fronterizos para el encuentro y la convivencia en el Departamento de Antioquia.	1.641.082.000	170.120.632	10,4%
Inversión	Capacitación presencial en deporte, recreación, educación física y actividad física en el Departamento de Antioquia	625.773.000	593.057.353	94,8%
Inversión	Capacitación virtual en deporte, recreación, educación física y actividad física en el Departamento de Antioquia	94.993.000	83.751.992	88,2%
Inversión	Fortalecimiento de los centros de enriquecimiento motriz, iniciación, formación y especialización deportiva en los Municipios del Departamento de Antioquia	2.498.477.119	1.839.543.006	73,6%
Inversión	Fortalecimiento de los organismos deportivos, recreativos, de educación física y actividad física del departamento de Antioquia	212.167.000	61.902.308	29,2%
Inversión	Fortalecimiento del deporte la recreación, la actividad física y la educación en el sector escolar en el Departamento de Antioquia	2.965.511.503	323.418.501	10,9%
Inversión	Fortalecimiento proyecto por su salud muévase pues en los municipios del Departamento de Antioquia	901.444.000	261.976.652	29,1%
Inversión	Construcción, adecuación, mantenimiento y dotación de escenarios deportivos y recreativos en los municipios del Departamento de Antioquia	14.254.719.225	1.827.595.506	12,8%
Inversión	Mejoramiento de la apropiación de escenarios deportivos y recreativos en los municipios del Departamento de Antioquia	1.002.930.001	222.351.572	22,2%
Inversión	Diseño e implementación del centro de investigación en Indeportes Antioquia	26.704.000	286.724	1,1%
Inversión	Formulación e Implementación de la política pública del deporte, la recreación, la actividad física y la educación física en el Departamento de Antioquia	13.352.000	143.362	1,1%
Inversión	Fortalecimiento del Sistema de Gestión de Calidad de INDEPORTES Antioquia.	30.406.000	466.552	1,5%
Inversión	Fortalecimiento del Bienestar Laboral en Indeportes Antioquia	260.000.000	271.100	0,1%



Inversión	Diseño e implementación de Sistemas de información ERP, Misional y de Gestión Documental en INDEPORTES Antioquia.	1.085.242.110	125.705.069	11,6%
Inversión	Ley del Tabaco - Municipios	6.371.945.052	168.075.348	2,6%
Funcionamiento	Funcionamiento	9.175.928.000	5.140.542.547	56,0%
Deuda Pública	Deuda Pública	1.400.000.000	1.073.720.878	76,7%
<b>Total Presupuesto General</b>		<b>70.104.612.697</b>	<b>30.277.672.410</b>	<b>43,2%</b>

De acuerdo con el análisis anterior, se puede concluir que INDEPORTES como ejecutor de la Política Pública para el deporte la Recreación, la educación Física y la Actividad Física en nuestro Departamento, ha ejecutado eficientemente los recursos asignados, generando oferta para la garantía del derecho al deporte en todos los ciclos etarios y posibilitando la generación de referentes sociales positivos y el desarrollo humano a través del deporte, la recreación y la actividad física a los ciudadanos del departamento, todo esto bajo las Estrategias de descentralización, dotación de entornos saludables, mega – eventos, grupos de actividad física e información – educación y comunicación.

### **5.1.3. Determinar el grado de eficacia y efectividad en las metas de producto y de resultado relacionadas con la Política Pública del Deporte.**

Una vez realizada la evaluación de los indicadores de Resultado y Producto de los programas y proyectos de **la Política Pública Departamental del deporte, la recreación, la educación física y la actividad física**; los resultados obtenidos para la vigencia 2013, son los siguientes:

- Se observa coherencia y articulación en el desarrollo de las acciones en cumplimiento de las metas de resultado y de producto ya que las acciones desarrolladas corresponden a los proyectos, programas, líneas y componentes del Plan de Desarrollo del Departamento.



- Se observa que las 5 metas de resultado presentan un cumplimiento de la Efectividad por encima del 80%.
- Se observa que de las 26 metas de producto todas tuvieron un cumplimiento por encima del 100%.

#### **5.1.4. Identificar la participación de los Municipios del Departamento de Antioquia, de la Política Pública del Deporte.**

Al Identificar la vinculación de los Municipios del Departamento de Antioquia, de la Política Pública del Deporte, la recreación, la educación física y la actividad física, en el Departamento de Antioquia, se observa la notoria participación de INDEPORTES en los diferentes entes territoriales con variedad de programas y proyectos que se ejecutan principalmente con recursos del Departamento de Antioquia y con aporte y compromiso de los municipios.

En la tabla siguiente se detallan los programas más importantes ejecutados por la entidad, la participación de los diferentes municipios y el número de beneficiarios que se atienden con cada uno de ellos, durante las vigencias 2012-2014

<b>PROGRAMA</b>	<b>NUMERO DE MUNICIPIOS PARTICIPANTES</b>	<b>BENEFICIARIOS DEL PROGRAMA</b>
<i>“Fortalecimiento proyecto por su salud muévase pues en los municipios del Departamento de Antioquia”</i> conservando la formulación realizada en el año 2011 y con la cual fue construida la ordenanza 24 de 2011.		<i>“Personas participantes en los programas de actividad física para la salud en el Departamento”</i> y con una meta para el cuatrienio de 300.000 personas.
Estrategia 1 – Descentralización:	10 municipios con mayor índice de pobreza y que menor puntaje obtuvieron en el semáforo de Actividad Física	



PROGRAMA	NUMERO DE MUNICIPIOS PARTICIPANTES	BENEFICIARIOS DEL PROGRAMA
Estrategia 2 – Dotación de entornos saludables:	34 con dotaciones y 36 con mantenimiento a los Centros de Actividad Física. 17 parques activos	Se han entregado 34 dotaciones para los centros de promoción de la salud
Estrategia 3 - Mega – Eventos:	10 municipios	buscando impactar a todos los grupos etarios
Estrategia 4 – Grupos de Actividad Física:	121 Mpios	Grupos de Actividad Física asociados a los centros de promoción de la salud de cada municipio año 2013 se reportaron 219.851 personas en estos procesos.
Estrategia 5 – Estrategia IEC (Información – Educación - Comunicación)	19 Mpios	Encuentros subregionales y departamentales de Actividad Física
1 Ludotecas	59 Mpios	Niños y Niñas entre 2 y 10 años
2. Centros de Iniciación y Formación Deportiva	79 Mpios	17.400 niños, niñas y adolescentes
3. Fortalecimiento del Deporte, la Recreación, la Actividad Física y la Educación Física en el sector escolar(Escolares, Intercolegiados -	49 Mpios	Niños y Niñas entre 7 y 11 años 172.869 deportistas y 7724 de magisterio.
Fortalecimiento de las Mesas de Educación Física:	En Cada Municipio por los docentes de educación física	172.000 Niñas, Niños y Jóvenes
4. Descentralización de Ligas en el Departamento de Antioquia	44 ligas deportivas en el Departamento	Hoy solo 15 descentralizadas
5 Centros de Desarrollo Deportivo Subregionales (solo en cuatro	46 Mpios	433 deportistas alto rendimiento
6. Juegos Municipales, Departamentales y Fronterizas para Encuentro y la	24 Mpios	15.000 personas cada año
7. Apoyo Técnico, Científico y Social a deportistas de la selección Antioquia del		2588 tecnico, 439 económico y 1446 en
8. Construcción Adecuación y Mantenimiento de escenarios deportivos y	En las nueve subregiones del Dpto. 83 Mpios	9676 escenarios



PROGRAMA	NUMERO DE MUNICIPIOS PARTICIPANTES	BENEFICIARIOS DEL PROGRAMA
9. Mejoramiento en la Apropiación de los Escenarios Deportivos y Recreativos	40 Mpios	340 escenarios deportivos
10. Sistema Departamental de Capacitación	Sistema y plataforma Virtual de Capacitación	se han formado y certificado más de 2600 personas.
11. Por Su Salud Muévase Pues		300.000 personas.
12. Entes Deportivos Municipales de Calidad y Fortalecimiento de Organismos	115 Mpios con planes. 10 municipios con mayor índice de pobreza	115 Con planes decenales Entes Deportivos Municipales de Calidad. Reconocimientos a 10 iniciativas desarrolladas por Entes Deportivos Municipales
13. Estrategias Recreativas y Procesos Deportivos y Recreativos para la Inclusión (Campesinos, Indígenas y Discapacidad)	48 Mpios juegos calle. 13 zonales campesinos y 7 Mpios como centros discapacidad. 5 resquardos	Juegos de la calle, zonales campesinos y centros de discapacidad y juegos indígenas

Tabla. Participación de INDEPORTES en los diferentes municipios.2012 – 2014.

En el cuadro anexo se detallan los recursos invertidos por el INDEPORTES ANTIOQUIA en diferentes programas y proyectos en los diferentes municipios de Departamento. En lo que hace referencia a las vigencias 2012-2014, el monto asignado para los municipios del Departamento de Antioquia asciende a la suma de CINCUENTA Y SEIS MIL CIENTO CUARENTA Y SEIS MILLONES SETECIENTOS SETENTA Y NUEVE MIL TRESCIENTOS CUARENTA Y NUEVE PESOS M/L. (\$56.146.779.349,89). Todos estos recursos son los aportes del Instituto sin tener en cuenta los aportes de los entes territoriales a estos programas.



Ver el siguiente cuadro.

Municipio	Valor Total Gobernación	Municipio	Valor Total Gobernación	Municipio	Valor Total Gobernación
Abejorral	164.241.867	El Carmen de Viboral	250.680.446	Sabanalarga	294.114.638
Abriaquí	50.630.961	El Peñol	208.086.554	Sabaneta	132.240.000
Alejandro	123.686.554	El Retiro	745.525.000	Salgar	386.101.128
Amagá	427.343.721	El Santuario	371.503.306	San Andrés de Cuerquia	187.530.961
Amalfi	364.245.181	Entreríos	187.818.092	San Carlos	415.742.515
Andes	314.248.182	Envigado	516.810.000	San Francisco	241.895.272
Angelópolis	54.500.000	Fredonia	286.672.149	San Jerónimo	211.957.201
Angostura	171.657.141	Frontino	317.372.076	San José de la Montaña	642.959.895
Anorí	123.230.961	Giraldo	121.063.206	San Juan de Urabá	836.166.903
Anza	388.315.399	Girardota	170.791.158	San Luis	573.930.961
Apartadó	2.711.595.595	Gómez Plata	64.530.961	San Pedro de los Milagros	22.000.000
Arboletes	1.234.741.123	Granada	177.318.654	San Pedro de Urabá	915.973.814
Argelia	123.677.797	Guadalupe	209.957.141	San Rafael	531.023.793
Armenia	104.500.000	Guarne	3.366.296.026	San Roque	83.230.961
Barbosa	205.112.566	Guatapé	1.505.835.443	San Vicente	262.966.894
Belmira	94.830.961	Heliconia	315.759.358	Santa Bárbara	200.650.213
Betania	718.570.202	Hispania	138.239.241	Santa Rosa de Osos	304.759.414
Betulia	287.217.471	Ituango	346.789.790	Santafé de Antioquia	458.547.741
Briceño	137.157.141	Jardín	341.312.943	Santo Domingo	400.895.441
Buriticá	197.998.785	Jericó	392.961.549	Segovia	126.000.000
Cáceres	688.947.295	La Ceja	240.278.406	Sonsón	226.701.866
Caicedo	224.864.381	La Estrella	136.300.000	Sopetrán	663.374.240
Caldas	-	La Pintada	260.861.941	Támesis	467.581.783



Municipio	Valor Total Gobernación	Municipio	Valor Total Gobernación	Municipio	Valor Total Gobernación
Campamento	230.357.563	La Unión	352.555.306	Tarazá	410.824.374
Cañasgordas	230.890.826	Liborina	218.912.591	Tarso	384.160.202
Caracolí	30.101.200	Maceo	211.284.728	Titiribí	338.127.098
Caramanta	386.207.221	Marinilla	1.611.024.685	Toledo	119.800.000
Carepa	736.693.759	Montebello	165.370.202	Turbo	2.216.001.338
Carolina del Príncipe	145.405.940	Murindó	561.257.141	Uramita	728.962.354
Caucasia	986.352.941	Mutatá	573.557.141	Urao	368.573.992
Cisneros	84.057.748	Nariño	287.943.211	Valdivia	125.157.141
Ciudad Bolívar	635.839.241	Necoclí	918.562.550	Valparaíso	105.239.241
Cocorná	199.029.591	Nechí	118.200.000	Vegachí	964.047.900
Concepción	54.530.961	Olaya	208.330.195	Venecia	243.319.108
Concordia	366.588.822	Peque	399.862.543	Vigía del fuerte	1.022.609.392
Copacabana	-	Pueblorrico	222.757.241	Yalí	412.513.080
Chigorodó	3.009.592.184	Puerto Berrio	2.583.394.941	Yarumal	1.118.981.007
Dabeiba	347.389.377	Puerto Nare	177.255.961	Yolombó	518.947.779
Donmatías	178.489.550	Puerto Triunfo	264.227.141	Yondó	374.525.902
Ebéjico	150.858.607	Remedios	232.630.961	Zaragoza	292.933.903
El Bagre	1.352.121.115	Rionegro	-		
SUBTOTAL	18.035.819.930	SUBTOTAL	19.779.889.977	SUBTOTAL	18.331.069.443
<b>TOTAL INVERSION EN MUNICIPIOS VIGENCIA 2012-2014</b>				<b>\$</b>	<b>56.146.779.349,89</b>

Fuente: Matriz "INDEPORTES\_NUEVO\_DEFINITIVO" de INDEPORTES ANTIOQUIA 2014.



## 5.2. RESULTADOS DE LA ENCUESTA – APLICADA EN 55 MUNICIPIOS DEL DEPARTAMENTO DE ANTIOQUIA

Se realizaron 55 encuestas a los diferentes entes deportivos de cada municipio.

La primera pregunta de la encuesta, busca es medir la percepción general que tienen las administraciones municipales acerca de las inversiones realizadas por INDEPORTES a través de las diferentes actividades en: deporte, recreación, actividad física, educación física; teniendo en cuenta si este presupuesto responde a las necesidades reales del municipio

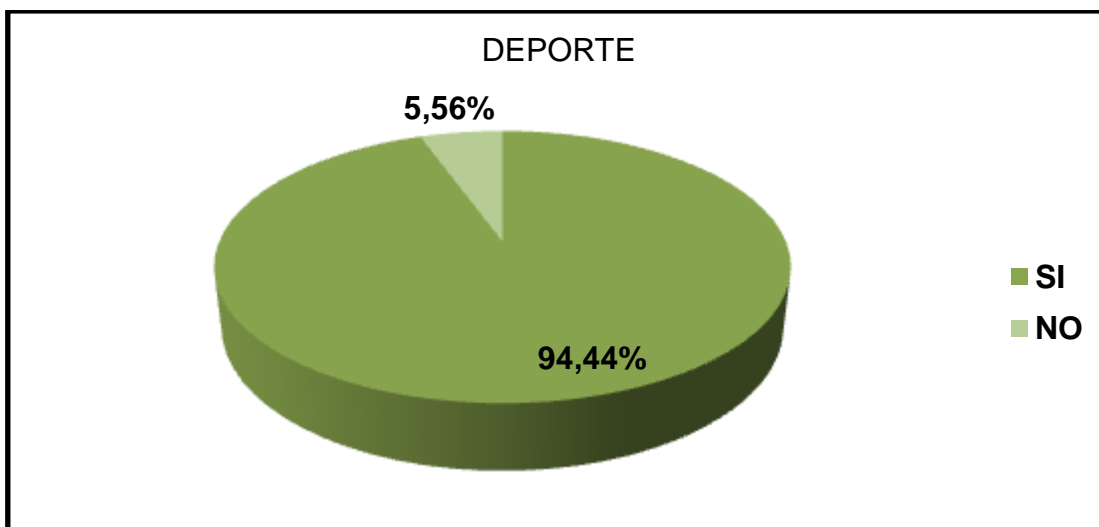


GRAFICO 1 Encuesta Indeportes Antioquia 2014

En cuanto a las actividades deportivas que realiza INDEPORTES en los diferentes municipios, el 94,4% de los municipios encuestados respondieron que la inversión realizada por Indeportes si es acorde a las necesidades del municipio y un 5.56%





de los municipios encuestados consideraron que la inversión en actividades deportivas no era suficiente de acuerdo a las necesidades del municipio.

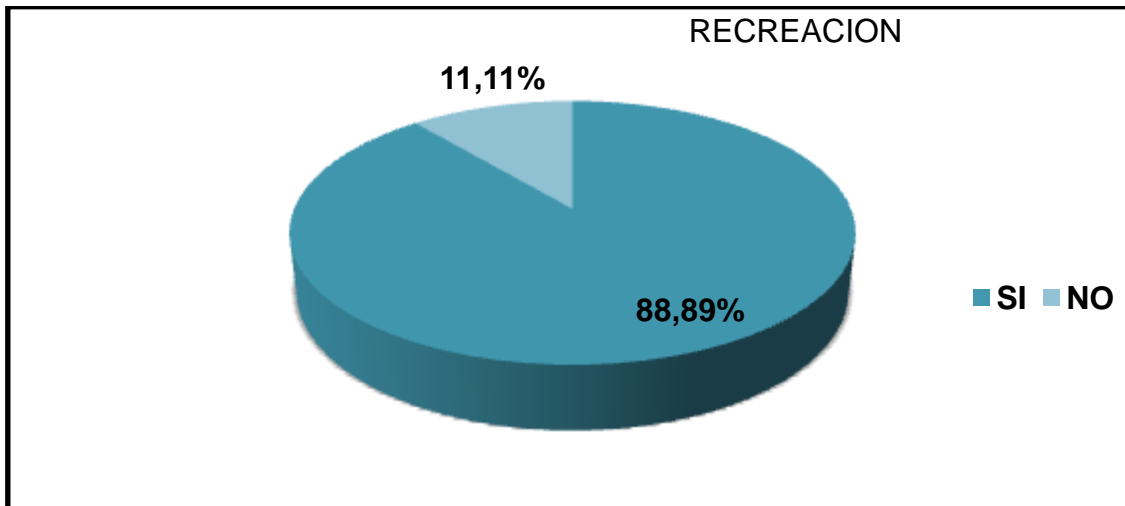


GRAFICO 2 Encuesta Indeportes Antioquia 2014

En cuanto a la inversión presupuestal que realiza Indeportes en actividades de recreación el 88,89% consideraron que la inversión si responde a las necesidades del municipio y un 11.11% consideraron que la inversión no es suficiente para las necesidades del municipio.

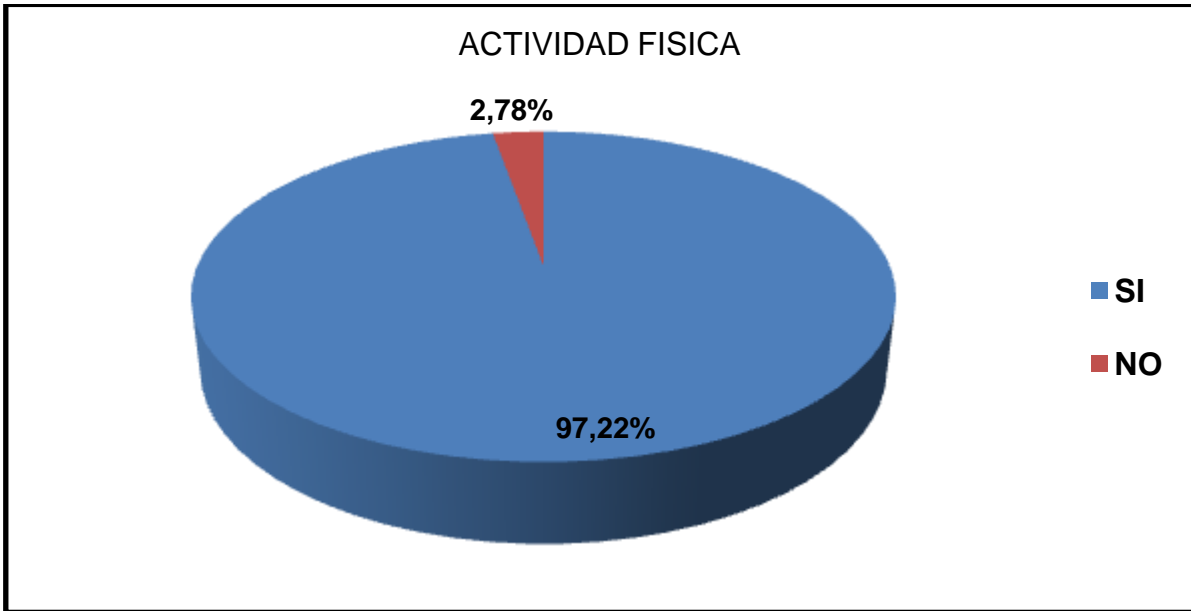


GRAFICO 3 Encuesta Indeportes Antioquia 2014

En cuanto a las actividades físicas que realiza INDEPORTES, el 97,22% de los municipios encuestados consideran la inversión si responde a las necesidades del municipio, solo el 2,78% consideraron que la inversión no responde a las necesidades locales.

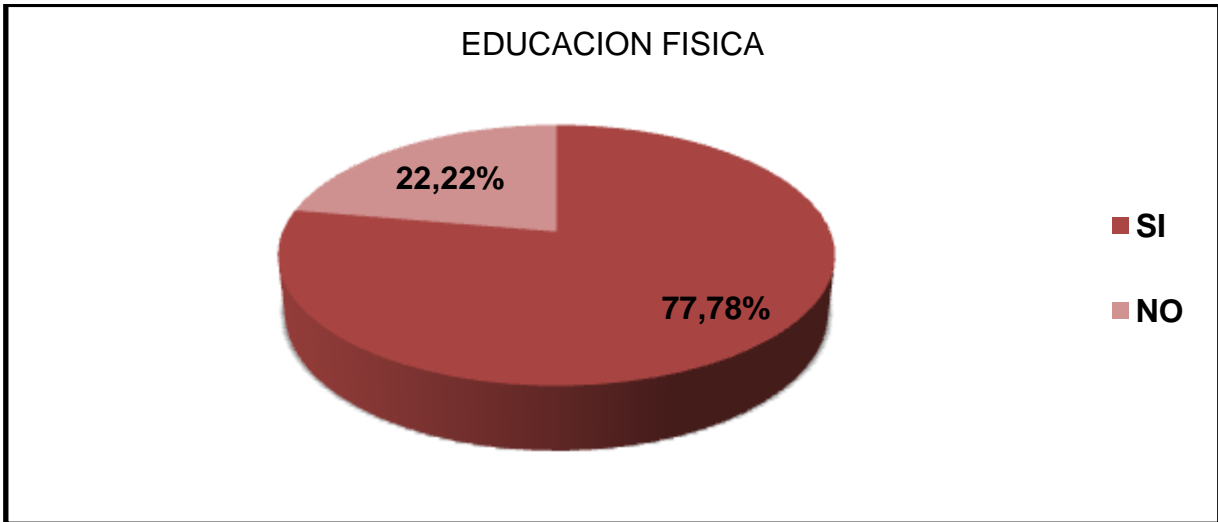


GRAFICO 4 Encuesta Indeportes Antioquia 2014

En cuanto al tema de educación física que realiza INDEPORTES el 77,78% de los municipios encuestados consideran que la inversión si responde a las necesidades del municipio y el 22,22% respondieron que las acciones realizadas por INDEPORTES no responde a las necesidades del municipio.

En resumen, se puede establecer que mas del 80% de los municipios encuestados están satisfechos con las intervenciones que realiza INDEPORTES en deporte, recreación, educación física y la actividad física.

Con relación a la segunda pregunta de la Encuesta, lo que se pretendió fue tener una percepción general sobre la opinión en cuanto a la calidad de los servicios prestados por INDEPORTES en el municipio.



De acuerdo con los resultados obtenidos se tiene que el 26,3% consideran los servicios prestados por INDEPORTES de excelente la calidad, el 63,2% da una calificación de bueno y el 10,5% de regular.

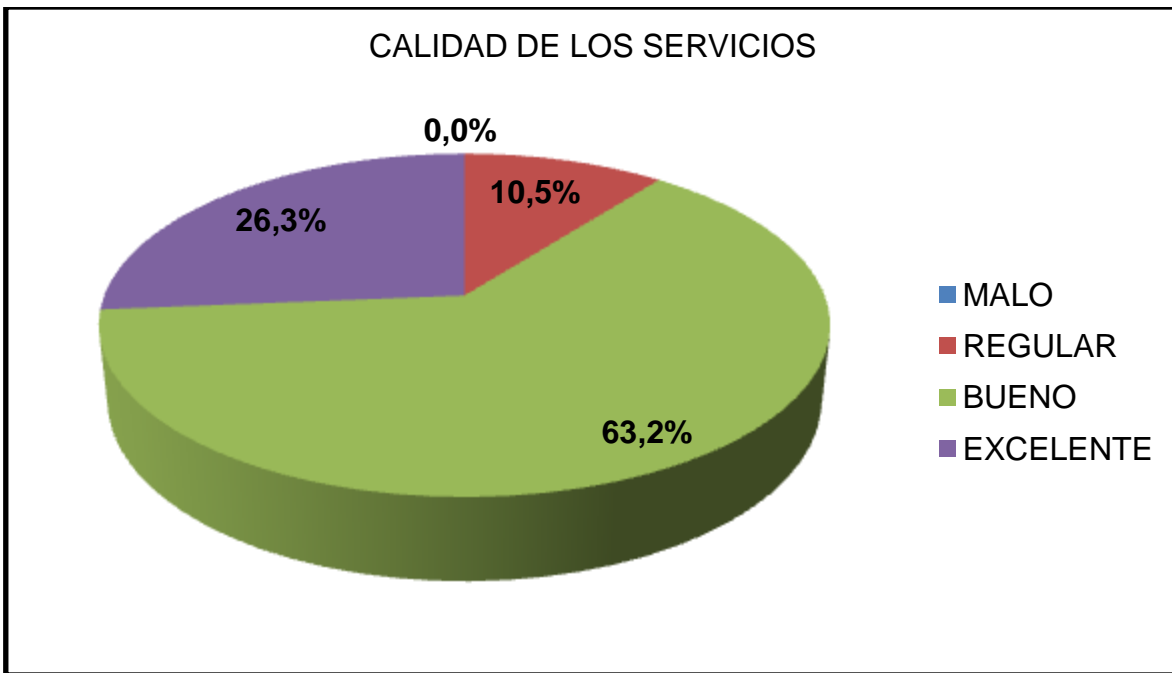


GRAFICO 5 Encuesta Indeportes Antioquia 2014

Con una tercera y última pregunta lo que se busca es tener la percepción de los entes deportivos municipales sobre la cobertura de las actividades que realiza INDEPORTES en el municipio.

Los resultados arrojaron que el 31,6% de los municipios consideran de excelente la cobertura de las actividades que realiza INDEPORTES, el 50% de cobertura

como buena, el 15,8% da una calificación de regular y el 2,6% la califica como mala.

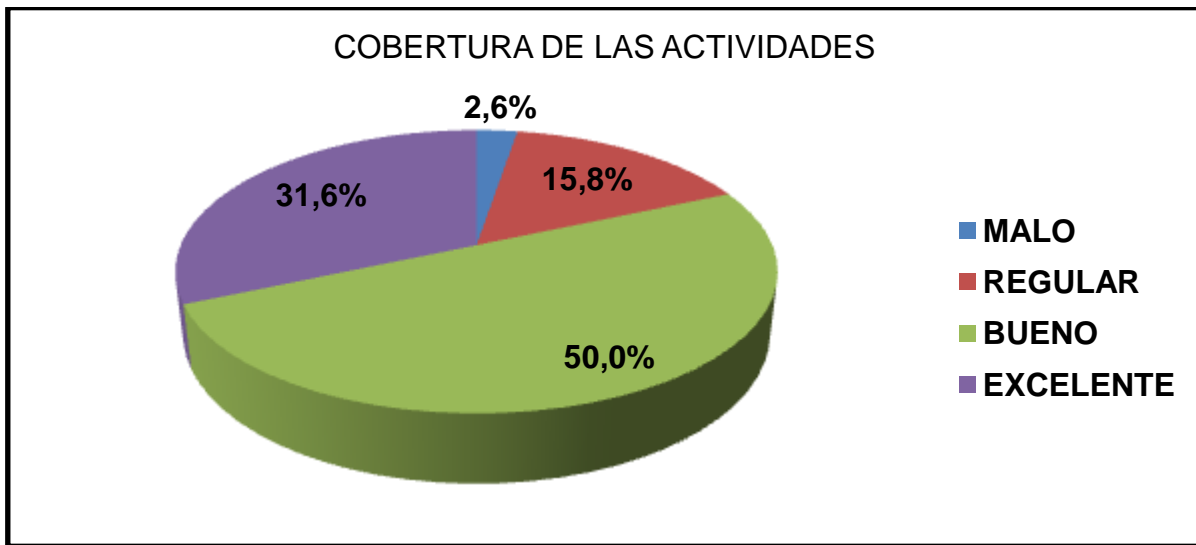


GRAFICO 6 Encuesta Indeportes Antioquia 2014

## **6.. CONCLUSIONES GENERALES.**

En el seguimiento a la Política Pública Departamental del Deporte, la Recreación, la educación Física y la Actividad Física para el Departamento de Antioquia, durante las vigencias 2013 y primer semestre de 2014, por el Instituto Departamental de Deportes de Antioquia, podemos concluir que se viene cumpliendo con lo preceptuado en la Ordenanza 24 de 2011 y en la Ley 181 de 1995 (Ley General del Deporte). Todo lo anterior, soportado en la información recolectada y las visitas de verificación realizadas, tanto a INDEPORTES, y la encuesta realizada a los diferentes entes territoriales donde se tiene presencia con los diversos programas de INDEPORTES Antioquia.

Las obligaciones y responsabilidades que la Ordenanza 24 del 2011 y la Ley 181 de 1995; le determina a INDEPORTES ANTIOQUIA, en materia de La Política Pública Departamental del deporte, la recreación, la educación física y la actividad física para el Departamento de Antioquia, se vienen cumpliendo según el seguimiento realizado durante la vigencia 2013 y primer semestre de 2014.



## 7. Anexos.

### **Anexo 1. Modelo de Desarrollo Deportivo.**

En marco del cumplimiento de la ordenanza 24 de 2011 y del proceso de construcción del Plan de Desarrollo de Antioquia y el Plan Institucional de INDEPORTES ANTIOQUIA, se conformó un órgano consultivo denominado el Consejo Asesor de Planeación de INDEPORTES ANTIOQUIA, el cual realizó el diagnóstico, la formulación de las líneas de acción, la identificación de programas u objetivos y la caracterización de posibilidades de articulación con otras instituciones municipales; departamentales y nacionales; que permitieran avanzar en la generación de oferta para la garantía del derecho al deporte la recreación, la actividad física y la educación física.

La construcción del componente de deporte, recreación y actividad física del Plan de Desarrollo Antioquia la más Educada, se constituye en la materialización programática de la política pública de deporte, recreación y actividad física que surgió a partir de la ordenanza 24 de 2011, además; con la formulación del modelo de desarrollo humano a través del deporte, que va orientado al cumplimiento de lo dispuesto en las tres líneas establecidas en la ordenanza, generando oferta para la garantía del derecho al deporte en todos los ciclos etarios y posibilitando la generación de referentes sociales positivos y el desarrollo humano a través del deporte, la recreación y la actividad física a los ciudadanos del departamento. Ver modelo en la siguiente figura.



## El deporte, el mejor aliado de la educación



Figura. Desarrollo Humano a través del deporte.

Este modelo se desarrolla en diferentes etapas, a través de los proyectos de inversión, describiendo la intervención, geo-referenciándola de acuerdo a su cobertura departamental y detallando la inversión por cada unidad geográfica. Cada una de las etapas del modelo están presentadas en la Figura 1 y muestra los grupos etarios a los cuales están dirigidas las acciones.

### Anexo 2. FICHA TECNICA DE LA ENCUESTA.

La Contraloría General de Antioquia realizó en el departamento de Antioquia una encuesta especializada de acuerdo a las definiciones y criterios que se requieren para obtener información estadísticamente confiable con el fin de realizar un seguimiento a los entes municipales de Indeportes Antioquia





**POBLACION TOTAL:** Entes deportivos Municipales del departamento de Antioquia., con un total de 121 contactos

**METODO DE MUESTREO:** Se utilizó método de muestreo no probabilístico convencional, consistente en recopilar datos acerca de los sujetos que resulten más accesibles, (método útil para estudios exploratorios o de percepción general). Se utilizó este método por el diseño y objetivo de la encuesta ya que la encuesta es corta (básica) y solo se espera medir una percepción general sobre el tema.

Se manejó un margen de error del 10% (teniendo en cuenta dificultades de accesibilidad, costos, tiempo, tamaño de la encuesta)

La siguiente tabla aproxima los tamaños de muestra para aplicar encuestas según el margen de error.

Población	Margen de error		
	10%	5%	1%
100	50	80	99
500	81	218	476
1,000	88	278	906
10,000	96	370	4,900
100,000	96	383	8,763
+ 1,000,000	97	384	9,513

**METODOLOGIA DE RECOLECCION DE INFORMACION:** encuesta vía correo electrónico y/o telefónicamente a cada uno de los entes deportivos Municipales del departamento de Antioquia

Fecha de iniciación encuestas: viernes 14 de Noviembre del 2014

Fecha de terminación encuestas: jueves 20 de Noviembre del 2014



Diseño de la Encuesta

**ENCUESTA al seguimiento de La Política Pública Departamental del Deporte, la Recreación, la Educación Física y la Actividad Física para el Departamento de Antioquia; durante la vigencia 2013 y primer semestre de 2014.; en los entes territoriales.**

Municipio.													
Nombre del funcionario quien entrego la información..													
Teléfonos.													
Cargo/Dependencia.													
Correo electrónico.													
<p><b>1) Considera usted, que la inversión realizada por medio de las actividades que lleva a cabo INDEPORTE en su Municipio, le responde a las necesidades reales en:</b></p> <table> <tr> <td>✓ Deporte</td> <td>SI</td> <td>NO</td> </tr> <tr> <td>✓ Recreación</td> <td>SI</td> <td>NO</td> </tr> <tr> <td>✓ Actividad física</td> <td>SI</td> <td>NO</td> </tr> <tr> <td>✓ Educación física</td> <td>SI</td> <td>NO</td> </tr> </table> <p>EN CASO NEGATIVO DIGA porqué:</p>		✓ Deporte	SI	NO	✓ Recreación	SI	NO	✓ Actividad física	SI	NO	✓ Educación física	SI	NO
✓ Deporte	SI	NO											
✓ Recreación	SI	NO											
✓ Actividad física	SI	NO											
✓ Educación física	SI	NO											
<p><b>2) Clasifique, según su criterio, la Calidad de los servicios prestados por INDEPORTE en su Municipio:</b></p> <p>Malo      Regular      Bueno      Excelente</p> <p>en caso de ser Malo o regular diga porqué:</p>													
<p><b>3) En términos generales, califique el nivel de cobertura que se presenta con las actividades que INDEPORTE realiza en su municipio:</b></p> <p>Malo      Regular      Bueno      Excelente</p> <p>en caso de ser Malo o regular diga porqué:</p>													
OBSERVACIONES													



---

**CONTRALORÍA**  
**GENERAL DE ANTIOQUIA**

*¡Juntos por la **transparencia** de lo público!*



---

**CONTÁCTENOS: Tel. 383 87 87 Fax. 383 87 56 - 018000942277 / Calle 42B N° 52-106 piso 7 Gobernación de Antioquia**  
**[www.cga.gov.co](http://www.cga.gov.co)**

**Anexo 4. Metas de producto y de Resultado.**

<b>SEGUIMIENTO A LA EFECTIVIDAD DE LAS METAS DE PRODUCTO DE LA POLÍTICA PÚBLICA DEL DEPORTE, LA RECREACIÓN, ACTIVIDAD FÍSICA Y EDUCACIÓN FÍSICA - VIGENCIA 2013 CUADRO N° 1</b>							
<b>NIVELES</b>			<b>METAS DE RESULTADO</b>			<b>EFECTIVIDAD</b>	
<b>Línea</b>	<b>Componente</b>	<b>Programa</b>	<b>Meta Resultado</b>	<b>Indicador de Resultado</b>	<b>CANTIDAD PROGRAMADA</b>	<b>CANTIDAD EJECUTADA</b>	<b>%</b>
Línea Estratégica 1: Antioquia Legal	Componente 1.4: Promoción De La Legalidad En Campos Estratégicos	Programa 1.4.5: Antioquia Juega Limpio	Implementación del juego limpio en los deportistas de Antioquia1	Municipios que sostienen el proceso de certificación en calidad y mínimo vital en el Departamento de Antioquia	60	75	<b>125%</b>
				Deportistas con procesos deportivos integrales en el Departamento de Antioquia	40	32	<b>80%</b>
Línea Estratégica 2: La Educación Como Motor De Transformación De Antioquia	Componente 2.4: Antioquia En Un Mismo Equipo	Programa 2.4.1: Iniciación Y Especialización Para La Cultura Deportiva	Aplicación y seguimiento de los Planes Subregionales de Educación Física	Niños, niñas y adolescentes vinculados a procesos deportivos en las subregiones	250.000	217.000	<b>87%</b>
		Programa 2.4.2: Sistema Departamental De Capacitación Del Deporte, La Recreación, La Actividad Física Y La Educación Física	Permitirá la diversificación de buenas prácticas administrativas, de transferencia de conocimiento, de formación y educación deportiva y fomento de la cultura de la legalidad y la de transpa	Personas capacitadas que orientan y gestionan procesos deportivos y recreativos en el Departamento	2.000	2.467	<b>123%</b>
		Programa 2.4.3: Infraestructura Deportiva Y Recreativa Para La Calidad De Vida, La Educación Y La Actividad Física.	Cuenta con infraestructura deportiva y recreativa incluyente.	Escenarios deportivos y recreativos apropiados en el Departamento de Antioquia	50	139	<b>278%</b>



**SEGUIMIENTO A LA EFICACIA DE LAS METAS DE PRODUCTO DE LA POLÍTICA PÚBLICA DEL DEPORTE, LA RECREACIÓN, ACTIVIDAD FÍSICA Y EDUCACIÓN FÍSICA - VIGENCIA 2013 CUADRO N° 2**

NIVELES				METAS DE PRODUCTO		EFICACIA		
Línea	Componente	Programa	Proyecto	Meta Producto	Indicador de Producto	CANTIDAD PROGRAMA	CANTIDAD EJECUTADA	%
Línea Estratégica Antioquia Legal 1:	Componente 1.2: Gobernación De Antioquia Eficiente Y Eficaz	Programa 1.2.3: Desarrollo Y Fortalecimiento Institucional Y Del Capital Humano	Proyecto 1.2.3.2: Fortalecimiento del sistema integrado de gestión	BUSCAR LA ARTICULACIÓN DE NUEVAS NORMAS QUE PERMITAN MEJORAR LA IMAGEN DE LA ENTIDAD, PARA ASEGURAR LA CREDIBILIDAD, CONFIANZA E IMAGEN DE LA ADMINISTRACIÓN ANTE LA COMUNIDAD.	Auditorías externas al sistema de Gestión de Calidad de INDEPORTES Antioquia	2	2	100%
			Proyecto 1.2.3.6: Reorganización y ajuste funcional de las dependencias en la Gobernación de Antioquia	Revisión y/o ajuste en algunas de las dependencias de la Administración departamental para adecuarlas a sus funciones y competencias5	Centro de Investigación en INDEPORTES en Antioquia	50	0	0%
	Componente 1.4: Promoción De La Legalidad En Campos Estratégicos	Programa 1.4.5: Antioquia Juega Limpio	Proyecto 1.4.5.1: Diseño, Construcción E Implementación De La Política Pública Del Sector Del Deporte, La Recreación, La Actividad Física Y La	Dar posibilidades de formación de Deportistas Integrales.	Política pública del Sector del Deporte, la Recreación, la Actividad Física y la Educación Física Formulada e Implementada en el Departamento de	50	50	100%



			Educación Física En Antioquia		Antioquia			
			Proyecto 1.4.5.2: Descentralización Del Deporte, La Recreación Y La Actividad Física En Antioquia Y Promoción De Sus Buenas Prácticas	Permitir la sostenibilidad de Antioquia como líder deportivo y referente a nivel nacional	Ligas con presencia en las regiones del departamento de Antioquia	5	14	<b>280%</b>
		Entes Deportivos Municipales de Calidad en el Departamento de Antioquia			45	43	<b>96%</b>	
		Organizaciones Deportivas y Recreativas y Entes Deportivos Municipales reconocidas por sus experiencias Exitosas en el Departamento de Antioquia			22	0	<b>0%</b>	
			Proyecto 1.4.5.3: Deportistas Ejemplares	Configurar modelos positivos que permitan la transformación hacia la cultura de la legalidad en cada uno de los municipios del Departamento	Deportistas y equipos convencionales con apoyo social, educativo, económico, técnico, médico y logístico en el Departamento de Antioquia	640	2.014	<b>315%</b>



					Deportistas y equipos Paralímpicos con apoyo social, educativo, económico, técnico, médico y logístico en el Departamento de Antioquia	76	337	443%
					Eventos nacionales e internacionales cofinanciados como fortalecimiento de la práctica de alto logro y reserva Deportiva	35	218	623%
Línea Estratégica 2: La Educación Como Motor De Transformación De Antioquia	Componente 2.4: Antioquia En Un Mismo Equipo	Programa 2.4.1: Iniciación Y Especialización Para La Cultura Deportiva	Proyecto 2.4.1.1: Centros De Iniciación, Enriquecimiento Motriz Y Desarrollo Deportivo.	Serán espacios para formar seres humanos y deportistas integrales a través del respeto por las normas y fomento de la cultura de la legalidad.	Centros de Iniciación y Formación deportiva apoyados para su operación en las subregiones	60	69	115%
					Centros de desarrollo deportivo operando	3	3	100%
			Proyecto 2.4.1.2: Fortalecimiento Del Deporte, La Recreación, La Actividad Física Y La Educación Física En El Sector Escolar.	El sector escolar es el punto de encuentro del programa de inicialización y de especialización deportiva, es allí donde los niños, niñas y	Mesas Municipales de Educación Física apoyadas para su funcionamiento	50	50	100%



			jóvenes del departamento tendrán su contacto inicia2	Establecimientos Educativos del departamento de Antioquia que reciben apoyo para la participación en los eventos deportivos del Sector Escolar	929	1.633	<b>176%</b>
Programa 2.4.2: Sistema Departamental De Capacitación Del Deporte, La Recreación, La Actividad Física Y La Educación Física	Proyecto 2.4.2.1: Sistema Departamental Virtual De Capacitación Del Sector Del Deporte, La Recreación Y La Actividad Física En Antioquia.		Se espera que a través de esta plataforma se puedan maximizar los recursos, aumentar la cobertura y facilitar el acceso a los habitantes del departamento interesados en cualificarse y actual	Sistema de Capacitación Virtual Implementado	60	20	<b>33%</b>
	Proyecto 2.4.2.2: Capacitación Del Sector Del Deporte, La Recreación, La Actividad Física Y La Educación Física En Antioquia.		Dirigentes deportivos, entrenadores, líderes, monitores, docentes, deportistas, jueces y educadores físicos, son las personas que día a día orientan los procesos de formación y crecimiento d	Personas del sector del deporte, la recreación, la actividad física y la educación física capacitadas	5.000	5.597	<b>112%</b>
Programa 2.4.3: Infraestructura Deportiva Y Recreativa Para La Calidad De Vida, La Educación Y La Actividad Física.	Proyecto 2.4.3.1: Apropiación De Escenarios Deportivos Y Recreativos.		Como estrategia para promover el sentido de pertenencia de la comunidad por los escenarios, se facilitará la adquisición y uso de implementación y dotación deportiva y recreativa.	Escenarios deportivos intervenidos con acciones de apropiación	150	340	<b>227%</b>
	Proyecto 2.4.3.2: Construcción, Mantenimiento, Adecuación Y		El mantenimiento, remodelación y adecuación de los escenarios deportivos y	Metros cuadrados de infraestructura deportiva y recreativa	4.000	34.369	<b>859%</b>





			Dotación Escenarios Deportivos Recreativos	De Y	recreativos debe cumplir con un enfoque de inclusión	construidos			
						Metros cuadrados de infraestructura deportiva y recreativa existentes intervenidos con mantenimiento, remodelación, adecuación y dotación	1.600	13.089	<b>818%</b>
Línea Estratégica 3: Antioquia Es Segura Y Previene La Violencia	Componente 3.2: Entornos Protectores Que Previene La Violencia	Programa 3.2.1: Construyendo Ciudadanía Prevenimos La Violencia	Proyecto 3.2.1.2: Juegos municipales, regionales, departamentales y fronterizos para el encuentro y la convivencia		Lograr el desarrollo humano, la convivencia y la paz	Personas participando con apoyo de INDEPORTES en los juegos municipales, regionales, departamentales y de frontera en Antioquia	70.000	52.058	<b>74%</b>
Línea Estratégica 4: Inclusión Social	Componente 4.1: Condiciones Básicas De Bienestar	Programa 4.1.1: Antioquia Sana	Proyecto 4.1.1.2: Salud Pública como Bien Común			Personas participantes en los programas de actividad física para la salud en el Departamento	225.000	219.851	<b>98%</b>
	Componente 4.5: Población Incluida	Programa 4.5.5: Cerrando Brechas	Proyecto 4.5.5.2: Deporte Y Recreación Para La Inclusión Y La Interculturalidad		Priorizar la promoción del deporte y la recreación en las comunidades indígenas y campesinas del departamento de Antioquia	Personas de la población Indígena, campesina y en situación de discapacidad apoyados para la participación en sus eventos recreativos	4.200	6.386	<b>152%</b>



				Ludotecas apoyadas para su funcionamiento en los municipios del departamento de Antioquia	50	50	<b>100%</b>
				Municipios apoyados para la implementación de por lo menos una estrategia recreativa	35	35	<b>100%</b>
				Personas de la población Indígena, campesina y en situación de discapacidad apoyados para la participación en sus eventos recreativos	4.200	6.386	<b>152%</b>
				Ludotecas apoyadas para su funcionamiento en los municipios del departamento de Antioquia	50	50	<b>100%</b>
				Municipios apoyados para la implementación de por lo menos una estrategia recreativa	35	35	<b>100%</b>



**EVALUACIÓN DE SATISFACCIÓN CLIENTES EVALUACIÓN DE POLITICAS PÚBLICAS**

<b>FECHA DE EVALUACIÓN</b> DIA _____ MES _____ AÑO _____
Entidad a la que pertenece:

**A la Contraloría General de Antioquia le interesa conocer su opinión acerca de los servicios que presta, por ello, le solicita responder con objetividad la siguiente encuesta.**

**Marque con una X en solo una de las casillas, según su opinión Excelente, Buena, Aceptable, Regular o Mala.**

<b>PREGUNTA</b>	<b>Excelente</b>	<b>Buena</b>	<b>Aceptable</b>	<b>Regular</b>	<b>Mala</b>
1. ¿La oportunidad del tema evaluado, es?					
2. ¿Considera Usted que la evaluación de política pública realizada en cuanto a la pertinencia, coherencia y claridad, fue?					
3. ¿La confiabilidad de las evaluaciones de política pública es?					
4. ¿Considera que la evaluación de la política pública contribuirá al mejoramiento de su Entidad?					
5. La imagen que usted tiene de la Contraloría es?					

6. Cuales de servicios que presta la Contraloría conoce usted?:

\_\_\_\_\_

\_\_\_\_\_

\_\_\_\_\_

\_\_\_\_\_

7. Por cuál de los siguientes medios de comunicación, recibe usted información de la Contraloría General de Antioquia? (señale con una X)

Radio \_\_\_\_\_ Prensa \_\_\_\_\_ Televisión \_\_\_\_\_ Afiches, Volantes, cartillas \_\_\_\_\_  
Página Web de la Contraloría \_\_\_\_\_

8. Como le gustaría que fuera el producto que está recibiendo? \_\_\_\_\_

\_\_\_\_\_

\_\_\_\_\_

\_\_\_\_\_

\_\_\_\_\_